



Einhell

2019 OUTILS

FR / DIY



POWER X-CHANGE

einhell.fr
>>>

SOMMAIRE

Accessoires de la Gamme Power X-Change	7
Les Kits Outils sans fil	8
Les Perceuses Visseuses	10-12
Les Perceuses Visseuses sans fil à percussion.....	13
Les Visseuses Clés à Chocs	14
Les Perceuses à percussion	15
Les Marteaux perforateurs.....	16-17
Les Marteaux démolisseurs.....	18
Les Perceuses à colonne.....	19
Les Scies sauteuses	20-21
Les Scies universelles	21
Les Scies circulaires	22-23
La Scie plongeante.....	23
Les Scies à onglet	24
Les Scies à onglet radiales	25
Les Scies à onglet avec table	26
Les Piètements et Etablis.....	26
Les Scies circulaires de table.....	27
Les Tables de sciage	27
La Scie à chantourner.....	28
Les Scies à ruban	28
Les Outils d'atelier	29
Les Rabots.....	30
Les défonceuses et Fraiseuses.....	31
Les Accessoires découpe	32
Les Ponceuses vibrantes.....	34
Les Ponceuses multi.....	34
Les Ponceuses delta	35
Les Ponceuses excentriques	35
Les Ponceuses à bande.....	37
Les Ponceuses à plâtre.....	37
Les Outils multifonctions	38
Les Meuleuses d'angle sans fil	39
Les Meuleuses d'angle électriques	40-41
La Tronçonneuse et Rainureuse à métaux.....	42
Les Tourets	43-44
Les Accessoires meulage	45
Les Aspirateurs.....	46-48
Les Accessoires aspirateurs.....	49-50
Les Aspirateurs vide-cendres	51
Les Compresseurs	52-54
Les Accessoires compresseurs.....	55-58
Les Nettoyeurs haute pression	59
Les Palans	60-61
Les Coupe-carrelages	62-63
Les Générateurs.....	64
Les Petits outils sans fil	65
La Gamme Laser	66-67
Les Pistolets de peinture.....	68
Les Décapeurs thermiques.....	69
Les Mélangeurs	69
Les Pistolets et Agrafeuses	70
Les Outils de manutention	71
La Gamme Automobile	72-76
Les Accessoires	77-79
Les Accessoires de rangement.....	80

POWER X-CHANGE

UNE BATTERIE POUR PLUS DE 100 OUTILS

100+
ARTICLES*



einhell.fr
>>>

* D'ici fin 2019

Tarif en € applicable au 1^{er} janvier 2019 • 3

// LE SYSTÈME DE BATTERIE UNIVERSEL EINHELL.

POWER X-CHANGE – UNE BATTERIE POUR TOUS LES OUTILS.

Grâce à la technologie Power X-Change, finis les câbles trop courts, la perte d'espace due aux innombrables batteries et chargeurs et la recherche des appareils correspondants. Chaque batterie de cette puissante série est adaptée à chaque outil de la gamme Power X-Change – et bien sûr à tous les chargeurs. Vous avez le choix d'acheter les appareils en kit avec une ou deux batteries ou sans batterie et sans chargeur. Si vous avez déjà la batterie et le chargeur Power X-Change, achetez simplement les outils sans batterie. Vous économiserez ainsi de l'argent et protégerez l'environnement.



//POWER X-CHANGE PLUS

LA NOUVELLE GÉNÉRATION LITHIUM-ION

La génération de système de batterie Power X-Change Plus offre encore plus d'avantages que les batteries Power X-Change éprouvées.

+ PLUS GRANDE AUTONOMIE

Un carter de batterie doté de nervures en plastique thermo-conducteur optimise le refroidissement. Une batterie plus froide augmente l'autonomie des appareils. Des piles modernes à capacité accrue renforcent cet effet.

+ PLUS GRANDE LONGÉVITÉ

La structure du carter sans ouvertures de ventilation protège la « vie intérieure » de la batterie contre la poussière et la corrosion. La durée de vie de la batterie en est allongée.

+ PLUS DE PUISSANCE

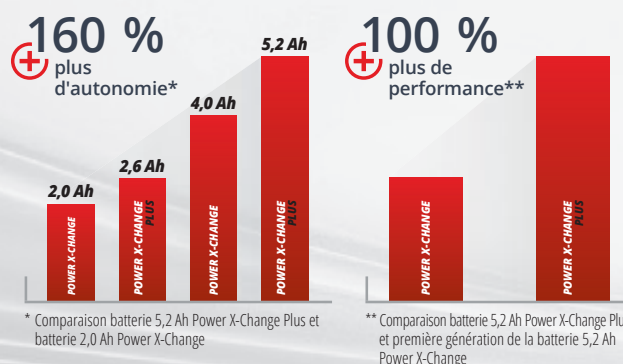
Des transistors haute performance deux fois plus nombreux permettent d'augmenter les courants de décharge et génèrent ainsi plus de puissance pour l'application respective.

+ MATÉRIAUX AMÉLIORÉS

L'utilisation de matériaux modernes améliorés optimise les nouvelles batteries à plusieurs égards. La puissance augmente, les batteries sont plus durables et plus sûres.



Nouveau



POWER X-CHANGE AVANTAGES.

//UNE BATTERIE POUR TOUS LES OUTILS

Il vous suffira d'avoir **une** seule batterie* pour **tous** les travaux dans et autour de la maison.

//SÉCURITÉ MAXIMALE

Des batteries et composants de qualité spécialement conçus assurent un maximum de sécurité pour les utilisateurs et les appareils.

//BÉNÉFIQUE POUR L'ENVIRONNEMENT

Moins de batteries et de chargeurs = moins de besoin de matières premières et d'énergie.

//POWER X-CHANGE PLUS

Vous voulez encore plus de qualité, de performance et de puissance ? Alors choisissez le système Power X-Change Plus.

//MOTEURS SANS CHARBONS

Une plus grande autonomie, une plus grande longévité, aucun entretien grâce à l'Energie Brushless dans différents outils Power X-Change.

//ÉCONOMIES SYSTÉMATIQUES

Tous les appareils fonctionnent avec **une** seule batterie, autrement dit plus de frais de batterie et de chargeur à partir du deuxième produit Power X-Change.

//TECHNOLOGIE LI-ION ÉPROUVÉE

Le système Power X-Change comprend exclusivement des batteries dotées de la technologie lithium-ion aboutie.

//TECHNOLOGIE TWIN-PACK[©]

Si un appareil a besoin de plus de puissance qu'une batterie peut fournir, branchez simplement 2 batteries. C'est ce que nous appelons la technologie TwinPack[©].

* Les appareils 36 V nécessitent 2 batteries 18 V



+ 25 %
plus de puissance*

+ 50 %
plus d'autonomie*

+ 100 %
plus de longévité*

* Données indicatives par rapport aux moteurs à charbons traditionnels

//MOTEURS SANS CHARBONS

TRAVAIL PLUS EFFICACE AVEC L'ÉNERGIE BRUSHLESS

Différents outils Power X-Change sont dotés de moteurs sans balais. Ceux-ci assurent une grande autonomie, une grande longévité et ne nécessitent aucune maintenance.

+ PLUS DE PUISSANCE

Très faibles pertes par frottement – couple nettement plus grand, rendement nettement accru.

+ PLUS GRANDE AUTONOMIE

Pas de gaspillage d'énergie pour l'entraînement des charbons – rendement énergétique optimal. Une plus grande autonomie par charge de batterie signifie : une recharge moins fréquente. Cela économise de l'électricité et économiser de l'électricité signifie : protéger l'environnement !

+ PLUS GRANDE LONGÉVITÉ

Moins de frottement, température de service plus faible, usure réduite. Un appareil avec moteur sans charbons dure bien plus longtemps. Dans le même temps, vous devriez éliminer et racheter plusieurs appareils de rechange avec moteurs à charbons. Vous économisez ainsi des ressources - le porte-monnaie et l'environnement sont ravis.

+ PLUS COMPACT

Des moteurs plus compacts - un carter plus compact. Des outils plus minces tiennent mieux en main et sont plus faciles et ergonomiques à manier.

+ AUCUNE MAINTENANCE

Vous n'aurez plus jamais à remplacer les charbons. Les moteurs traditionnels ont régulièrement besoin de nouveaux charbons. Les appareils Brushless en sont dépourvus. Cela économise du temps et de l'argent et protège les ressources.

Nouveau



PXC 18 V | 1,5 Ah
PXC 18 V | 2,0 Ah



Power X-Change



PXC+ 18 V | 2,6 Ah



Power X-Change Plus



PXC 18 V | 3,0 Ah
PXC 18 V | 4,0 Ah



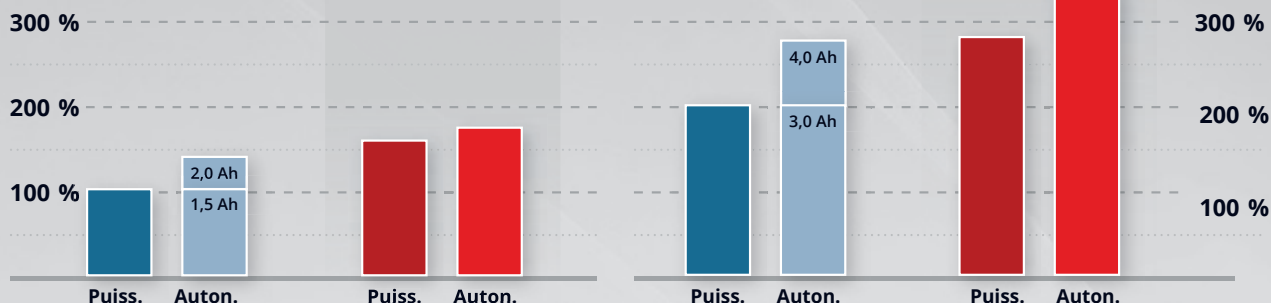
Power X-Change



PXC+ 18 V | 5,2 Ah



Power X-Change Plus



+ Petit, léger, maniable

+ Économique à l'achat

+ Lorsqu'un faible poids de la machine est important, par ex. lors de longs travaux de perçage et de vissage

+ Technologie de pointe Power X-Change Plus

+ Meilleure gestion de la température pour une puissance disponible encore plus longtemps

+ Des piles encore plus haut de gamme, une technologie des batteries de pointe et une structure de carter encore meilleure

+ Très bon rapport puissance / autonomie

+ Lorsqu'il faut beaucoup de puissance, par ex. lors du tronçonnage

+ La batterie la plus puissante et avec la plus grande autonomie de la gamme Power X-Change

+ Technologie de pointe Power X-Change Plus

+ Meilleure gestion de la température pour une puissance disponible encore plus longtemps

+ Des piles encore plus haut de gamme, une technologie des batteries de pointe et une structure de carter encore meilleure

ADAPTATION OPTIMALE DE LA BATTERIE À CHAQUE DOMAINE D'APPLICATION.

La bonne batterie pour votre domaine d'application préféré ? Choisissez le bon rapport entre maniabilité, puissance et autonomie pour votre utilisation.

Information

LA BONNE PUISSANCE

Afin de garantir la meilleure performance, il est recommandé d'utiliser des batteries d'une capacité minimum de 900 W (3,0 Ah) pour les groupes de produits suivants :

- Tondeuse
- Scarificateur
- Ébrancheur télescopique
- Tronçonneuse
- Meuleuse d'angle

ACHETER LES BATTERIES ET CHARGEURS SÉPARÉMENT.

Vous ne voulez pas entrer dans le système Power X-Change avec un kit d'appareil ? Vous voulez d'autres batteries pour compléter votre équipement ? Alors choisissez la batterie la mieux adaptée à votre domaine d'application.

	Wh*	W**	Numéro article
Batterie 1,5 Ah Power X-Change 18 V	Wh	450 W	45.113.40
Batterie 2,0 Ah Power X-Change 18 V	Wh	450 W	45.113.95
Batterie 3,0 Ah Power X-Change 18 V	Wh	900 W	45.113.41
Batterie 4,0 Ah Power X-Change 18 V	Wh	900 W	45.113.96

Nouveau

Batterie 2,6 Ah Power X-Change Plus 18V	47 Wh	720 W	45.114.36
Batterie 5,2 Ah Power X-Change Plus 18V	94 Wh	1260 W	45.114.37

Starter-kit (batterie 1,5 Ah + chargeur rapide)	45.120.21
Starter-kit (batterie 2,0 Ah + chargeur rapide)	45.120.40
Starter-kit (batterie 3,0 Ah + chargeur rapide)	45.120.41
Starter-kit (batterie 4,0 Ah + chargeur rapide)	45.120.42

Chargeur rapide système Power X-Charger	45.120.11
Power X-Twincharger 3 A	45.120.69
Power X-Boostcharger 6 A	45.120.64

* Wh est le produit arithmétique de la tension (V) et de la charge électrique (Ah) : V x Ah = Wh

** Indiqué en W_{cc} – autrement dit la puissance qui est constamment à votre disposition.

En cas de besoin de puissance plus élevée (par ex. branches dans le bois lors du sciage de planches), des valeurs momentanément bien supérieures peuvent être obtenues – en partie des multiples.

LES ACCESSOIRES DE LA GAMME POWER X-CHANGE

POWER X-CHANGE



POWER X-CHANGE



POWER X-CHANGE



POWER X-CHANGE



BATTERIE

	Batterie PXC 18V 2,0 Ah	Batterie PXC 18V 4,0 Ah	Batterie PXC Plus 18V 2,6 Ah	Batterie PXC Plus 18V 5,2 Ah
Puissance	18V / 2,0 Ah	18V / 4,0 Ah	18 V / 2,6 Ah	18 V / 5,2 Ah
Type de Batterie	Lithium-Ion	Lithium-Ion	Lithium-Ion	Lithium-Ion
Indicateur de Charge	✓	✓	✓	✓
Référence article	4511395	4511396	4511436	4511437
Conditionnement	6	6	6	6
	4006825610369	4006825610376	4006825616590	4006825616606

POWER X-CHANGE



POWER X-CHANGE



POWER X-CHANGE



CHARGEUR

	Chargeur rapide PXC	Chargeur Booster PXC 18V	Double Chargeur PXC
Puissance	200-260 V / 50-60 Hz	200-260 V / 50-60 Hz	200-260 V / 50-60 Hz
Indicateur de Charge	✓	✓	✓
Référence article	4512011	4512064	4512069
Conditionnement	8	8	8
	4006825587029	4006825629019	4006825629729

POWER X-CHANGE



POWER X-CHANGE



POWER X-CHANGE



STARTER KIT

	Starter Kit PXC 2,0 Ah	Starter Kit PXC 3,0 Ah	Starter Kit PXC 4,0 Ah
Puissance	18 V / 2,0 Ah	18 V / 3,0 Ah	18 V / 4,0 Ah
Type de Batterie	Lithium-Ion	Lithium-Ion	Lithium-Ion
Indicateur de Charge	✓	✓	✓
Référence article	4512040	4512041	4512042
Conditionnement	8	8	8
	4006825613681	4006825613698	4006825613704

LES KITS OUTILS SANS FIL

POWER X CHANGE



PERCEUSE VISSEUSE + MEULEUSE

	TC-CD 18-2 Li (1x1,5Ah)	
	TE-CD 18/2 Li	TE-AG 18 Li
Batterie(s)	2 : 1,5 Ah et 3,0 Ah	
Chargeur(s)	1	
Puissance	18 V	18 V
Nombre de vitesses	2	1
Régime	Vitesse 1 : 0-350 trs/min Vitesse 2 : 0-1.250 trs/min	8.500 trs/min
Couple	44 Nm / 21 positions	
Profondeur de coupe		28 mm
Diamètre du disque		115 mm
Coffret	X	
Référence article	4257211	
Conditionnement	2	



4006825613711

PERCEUSE VISSEUSE À PERCUSSION + CLÉ À CHOCS

POWER X CHANGE



	18 V 2,0Ah Twinpack	
	TE-CD 18/2 Li-i	TE-CI 18/1 Li
Batterie(s)	2 : 2,0 Ah	
Chargeur(s)	1	
Puissance	18 V	18 V
Nombre de vitesses	2	1
Régime	Vitesse 1 : 0-350 trs/min Vitesse 2 : 0-1.250 trs/min	0-2.300 trs/min
Couple	44 Nm / 21 positions	140 Nm
Coffret	Sac de transport	
Référence article	4257214	
Conditionnement	2	



4006825614817

PERCEUSE VISSEUSE À PERCUSSION BRUSHLESS + CLÉ À CHOCS BRUSHLESS

POWER X CHANGE



	18V Twin Pack BL	
	TE-CD 18/2 Li-i BL	TE-CI 18 Li BL
Batterie(s)	2 : 2,0 Ah et 4,0 Ah	
Chargeur(s)	1	
Puissance	18 V	18 V
Nombre de vitesses	2	1
Régime	Vitesse 1 : 0-500 trs/min Vitesse 2 : 0-1.800 trs/min	0-2.900 trs/min
Couple	60 Nm / 22 positions	180 Nm
Coffret	Sac de transport	
Référence article	4257216	
Conditionnement	2	



4006825620535



LES PERÇEUSES / VISSEUSES

PERCEUSE VISSEUSE SANS FIL

POWER XCHANGE



	NOUVEAU	CLASSIC
	TC-CD 18/35 Li (1x1,5Ah)	
Batterie(s)	1	
Chargeur(s)	1	
Puissance	18 V / 1,5 Ah	
Nombre de vitesses	1	
Vitesse	0-550 trs/min	
Couple	35 Nm	
Mandrin	10 mm Monobloc auto-serrant	
En coffret	✓	
Référence article	4513914	
Conditionnement	2	



POWER XCHANGE



	NOUVEAU	EXPERT PLUS
	TE-CD 18/40 Li Solo	
Batterie(s)	-	
Chargeur(s)	-	
Puissance	18 V	
Nombre de vitesses	2	
Vitesse	0-400 trs/min 0-1.500 trs/min	
Couple	40 Nm	
Mandrin	13 mm Monobloc auto-serrant	
En coffret	X	
Référence article	4513925	
Conditionnement	4	



POWER XCHANGE



	NOUVEAU	EXPERT PLUS
	TE-CD 18/40 Li (2x2,0Ah)	
Batterie(s)	2	
Chargeur(s)	1	
Puissance	18 V / 2,0 Ah	
Nombre de vitesses	2	
Vitesse	0-400 trs/min 0-1.500 trs/min	
Couple	40 Nm	
Mandrin	13 mm Monobloc auto-serrant	
En coffret	✓	
Référence article	4513910	
Conditionnement	4	



POWER XCHANGE



	EXPERT PLUS
	TE-CD 18/2 Li Kit
Batterie(s)	2
Chargeur(s)	1
Puissance	18 V / 1,5 Ah
Nombre de vitesses	2
Vitesse	0-320 trs/min 0-1.250 trs/min
Couple	44 Nm / 20+1
Mandrin	10 mm Monobloc auto-serrant
En coffret	✓
Référence article	4513830
Conditionnement	5



PERCEUSE VISSEUSE SANS FIL

POWER XCHANGE



	EXPERT PLUS
	TE-CD 18 Li E Solo
Batterie(s)	-
Chargeur(s)	-
Puissance	18 V
Nombre de vitesses	2
Vitesse	0-400 trs/min 0-1.400 trs/min
Couple	47 Nm
Mandrin	13 mm Monobloc auto-serrant
En coffret	X
Référence article	4513870
Conditionnement	5



POWER XCHANGE



	EXPERT PLUS
	TE-CD 18 Li E (2x2,0Ah)
Batterie(s)	2
Chargeur(s)	1
Puissance	18 V / 2,0 Ah
Nombre de vitesses	2
Vitesse	0-400 trs/min 0-1.400 trs/min
Couple	47 Nm
Mandrin	13 mm Monobloc auto-serrant
En coffret	✓
Référence article	4513871
Conditionnement	4



POWER XCHANGE



	EXPERT PLUS
	TE-CD 18 Li BL Solo
Batterie(s)	-
Chargeur(s)	-
Puissance	18 V / 2,0 Ah
Nombre de vitesses	2
Vitesse	0-500 trs/min 0-1800 trs/min
Couple	60 Nm
Mandrin	13 mm Monobloc auto-serrant
En coffret	X
Référence article	4513850
Conditionnement	5



POWER XCHANGE



	EXPERT PLUS
	TE-CD 18 Li BL (2x2,0Ah)
Batterie(s)	2
Chargeur(s)	1
Puissance	18 V / 2,0 Ah
Nombre de vitesses	2
Vitesse	0-500 trs/min 0-1800 trs/min
Couple	60 Nm
Mandrin	13 mm Monobloc auto-serrant
En coffret	✓
Référence article	4513851
Conditionnement	5



LES PERÇEUSES / VISSEUSES

VISSEUSE À PLACO SANS FIL



	TE-DY 18 Li Solo
Batterie(s)	-
Chargeur(s)	-
Puissance	18 V
Nombre de vitesses	1
Vitesse	0-4.000 t/min
Caractéristiques	Butée de profondeur réglable - Eclairage LED - Porte-embouts magnétique - Crochet pour ceinture
Coffret	✓
Référence article	4259980
Conditionnement	4



4006825635607

VISSEUSE À PLACO



	TH-DY 500 E
Batterie(s)	-
Chargeur(s)	-
Puissance	500 W
Nombre de vitesses	1
Vitesse	0-2.200 t/min
Capacité	Fonction démarrage automatique Profondeur ajustable
Coffret	X
Référence article	4259905
Conditionnement	5



4006825587821

TOURNEVIS SANS FIL



	TC-SD 3,6 Li
Batterie(s)	1
Chargeur(s)	-
Puissance	3,6 V / 1,3 Ah
Nombre de vitesses	1
Vitesse	200 tours/min
Couple	3 Nm / 19+1
Mandrin	
Temps de charge	3-5 h
En coffret	X
Accessoires inclus	6 embouts + Chargeur (batterie intégrée)
Référence article	4513442
Conditionnement	5



4006825604733

TOURNEVIS SANS FIL



	TE-SD 3,6/1 Li
Batterie(s)	1
Chargeur(s)	-
Puissance	3,6 V / 1,5 Ah
Nombre de vitesses	1
Vitesse	180 trs/min
Couple	4,5 Nm
Mandrin	X
Temps de charge	3-5 h
En coffret	Coffret aluminium
Accessoires inclus	Kit 10 embouts
Référence article	4513501
Conditionnement	8



4006825622744

LES PERÇEUSES / VISSEUSES

PERCEUSE VISSEUSE SANS FIL



CLASSIC



CLASSIC



EXPERT

	TH-CD 12-2 Li	TC-CD 12 Li	TE-CD 12 Li 2B
Batterie(s)	1	1	2
Chargeur(s)	1	1	1
Puissance	12 V / 1,3 Ah	12 V / 1,3 Ah	12 V / 1,3 Ah
Nombre de vitesses	2	2	2
Vitesse	0-350 trs/min 0-1.300 trs/min	0-300 tours/ min 0-1.050 tours/min	0-350 tours/ min 0-1.300 tours/min
Couple	24 Nm / 19+1	20 Nm / 17+1	25 Nm / 17+1
Mandrin	10 mm auto-serrant	10 mm amovible auto-serrant	10 mm auto-serrant
Temps de charge	3-5 h	1 h	1 h
En coffret	✓	✓	✓
Référence article	4513660	4513206	4513602
Conditionnement	5	5	5



4006825592436



4006825599060



4006825588583

JUSQU'À ÉPUISEMENT

PERCEUSE VISSEUSE SANS FIL



CLASSIC



CLASSIC



**FONCTION
PERCUSSION**



CLASSIC

	TC-CD 18-2 Li (1x1,5Ah)	TC-CD 18-2 Li	TC-CD 18-2 Li-i (2x1,5 Ah)
Batterie(s)	1	2	2
Chargeur(s)	1	1	1
Puissance	18 V / 1,5 Ah	18 V / 1,3 Ah	18 V / 1,5 Ah
Nombre de vitesses	2	2	2
Vitesse	0-350 tours/mi 0-1.250 tours/min	0-350 tours/mi 0-1.250 tours/min	0-350 tours/min 0-1.250 tours/min
Couple	38 Nm / 18+1	38 Nm / 18+1	40 Nm / 19+1
Mandrin	10 mm auto-serrant	10 mm auto-serrant	Métal 13 mm auto-serrant
Temps de charge	3-5 h	3-5 h	1 h
En coffret	X	✓	✓
Référence article	4513846	4513820	4513825
Conditionnement	2	5	5



4006825618150



4006825607000



4006825610468

LES PERÇEUSES / VISSEUSES À PERCUSSION

PERCEUSE VISSEUSE À PERCUSSION SANS FIL

	JUSQU'À ÉPUISEMENT POWER XCHANGE 	JUSQU'À ÉPUISEMENT POWER XCHANGE 	POWER XCHANGE 	POWER XCHANGE 
	EXPERT PLUS	EXPERT PLUS	NOUVEAU EXPERT PLUS	EXPERT PLUS
	TE-CD 18-2 Li-i Solo	TE-CD 18-2 Li-i	TE-CD 18/48 Li-i Solo	TE-CD 18/2 Li-i Kit
Batterie(s)	-	1	-	2
Chargeur(s)	-	1	-	1
Puissance	18 V	18 V/1,5 Ah	18 V	18 V/1,5 Ah
Nombre de vitesses	2	2	2	2
Vitesse	0-320 trs/min 0-1.350 trs/min	0-320 trs/min 0-1.350 trs/min	0-400 trs/min 0-1.500 trs/min	0-350 trs/min 0-1.250 trs/min
Couple	48 Nm / 23+1+1	48 Nm / 23+1+1	48 Nm / 23	44 Nm
Mandrin	13 mm Monobloc auto-serrant	13 mm Monobloc auto-serrant	10 mm	13 mm Métal auto-serrant
Temps de charge	X	30 min.	X	30 min.
En coffret	X	✓	X	SAC DE TRANSPORT
Référence article	4513802	4513800	4513926	4513834
Conditionnement	4	8	4	2
	 4006825596779	 4006825596472	 4006825635775	 4006825614695

PERCEUSE VISSEUSE À PERCUSSION SANS FIL

	POWER XCHANGE 	BRUSHLESS ENERGY POWER XCHANGE 	BRUSHLESS ENERGY POWER XCHANGE 
	EXPERT PLUS	NOUVEAU	EXPERT PLUS
	TE-CD 18 Li-i BL Solo	TE-CD 18 Li-i BL Kit 4,0Ah	TE-CD 18 Li-i BL (2x2.0Ah)
Batterie(s)	-	1	2
Chargeur(s)	-	1	1
Puissance	18 V	18 V / 4,0 Ah	18 V / 2,0 Ah
Nombre de vitesses	2	2	2
Vitesse	0-500 trs/min 0-1800 trs/min	0-500 trs/min 0-1.800 trs/min	0-500 trs/min 0-1800 trs/min
Couple	60 Nm	60 Nm	60 Nm
Mandrin	13 mm Monobloc	Métal 13 mm Monobloc auto-serrant	13 mm Monobloc
Temps de charge	40 min.	80 min	40 min.
En coffret	X	Sac de transport	✓
Référence article	4513860	4513864	4513861
Conditionnement	5	2	5
	 4006825612417	 4006825620504	 4006825614374

LES VISSEUSES-CLÉS À CHOCS

POWER XCHANGE



EXPERT PLUS

POWER XCHANGE



EXPERT PLUS

VISSEUSE-CLÉ À CHOCS SANS FIL

	TE-CI 18/1 Li Solo	TE-CI 18/1 Li (1x2,0Ah)
Batterie(s)	-	1
Chargeur(s)	-	1
Puissance	18 V	18 V
Nombre de vitesses	1	1
Vitesse	0-2.300 trs/min	0-2.300 trs/min
Couple	140 Nm	140 Nm
Mandrin	¼ inch (6,35 mm)	¼ inch (6,35 mm)
Temps de charge	X	40 min
En coffret	X	✓
Référence article	4510034	4510036
Conditionnement	10	4



4006825618907



4006825625103

POWER XCHANGE



EXPERT PLUS

BRUSHLESS
TECHNOLOGY

VISSEUSE-CLÉ À CHOCS SANS FIL

	TE-CI 18 Li BL Solo
Batterie(s)	-
Chargeur(s)	-
Puissance	18 V
Nombre de vitesses	1
Vitesse	0-2900 trs/min
Couple	180 Nm
Mandrin	6 pans
Temps de charge	X
En coffret	X
Référence article	4510030
Conditionnement	4



4006825613971



LES PERÇEUSES À PERCUSSION

JUSQU'À ÉPUISEMENT



CLASSIC



CLASSIC



NOUVEAU



CLASSIC

CLASSIC

PERCEUSE À PERCUSSION

	TC-ID 650 E	TC-ID 710 E	TC-ID 720/1 E	TH-ID 1000 E
Puissance	650 W	710 W	720 W	1010 W
Nombre de vitesses	1	1	1	1
Vitesse	0 - 2.600 tours/min	0-2.700 tours/min	0-2.700 tours/min	0-3.000 tours/min
Fréquence de frappe	0 - 41.600 coups/min	0-43.200 coups/min		0-48.000 tour/min
Capacité de perçage (Bois/Béton/Acier)	25 / 13 / 10 mm	25/13/10 mm	30/13/10 mm	32/16/13 mm
Mandrin	13 mm	13 mm	13 mm	13 mm
Bloc moteur métal	X	X	X	X
Extracteur de poussière	X	X	X	X
Rangement pour forêts	X	X	X	X
Blocage de l'axe	X	X	X	✓
En coffret	X	X	✓	X
Accessoires inclus	1 butée de profondeur en métal 1 Poignée supplémentaire	1 butée de profondeur en métal 1 Poignée supplémentaire	1 butée de profondeur en métal 1 Poignée supplémentaire	1 butée de profondeur en métal 1 Poignée supplémentaire
Référence article	4258682	4259761	4259846	4259825
Conditionnement	4	6	6	8



4006825602166



4006825602173



4006825637724



4006825587777

PERCEUSE À PERCUSSION



EXPERT



EXPERT



EXPERT



EXPERT

	TE-ID 500 E	RT-ID 65/1	TE-ID 750 E	TE-ID 1050 CE
Puissance	500 W	650 W	750 W	1050 W
Nombre de vitesses	1	1	1	2
Vitesse	0-3.000 tours/min	0-3.000 tours/min	0-2.700 tours/min	0-1.000 tours/min 0-2.800 tours/min
Fréquence de frappe	0-48.000 coups/min	0-48.000 coups/min	0-43.200 coups/min	0-15.000 coups/min 0-42.000 coups/min
Capacité de perçage (Bois/Béton/Acier)	25 / 10 / 8 mm	25/13/10 mm	30/14/12 mm	40 / 16 / 13 mm
Mandrin	13 mm	13 mm	13 mm	13 mm
Bloc moteur métal	X	✓	✓	X
Extracteur de poussière	X	✓	✓	✓
Rangement pour forêts	X	✓	✓	✓
Blocage de l'axe	✓	✓	✓	X
En coffret	✓	✓	✓	✓
Accessoires inclus	1 butée de profondeur en métal 1 Poignée supplémentaire	1 butée de profondeur en métal 1 Poignée supplémentaire	1 butée de profondeur 1 système d'aspiration 1 Poignée supplémentaire	1 butée de profondeur en métal 1 Poignée supplémentaire
Référence article	4259610	4259735	4259670	4259620
Conditionnement	4	5	4	2



4006825591347



4006825565690



4006825589054



4006825591361

LES MARTEAUX-PERFORATEURS

POWER XCHANGE



EXPERT PLUS

POWER XCHANGE



EXPERT PLUS

HEROCCO
BRUSHLESS ENERGY
Cinell
POWER XCHANGE



NOUVEAU

EXPERT PLUS

MARTEAU-PERFORATEUR SANS FIL

	TE-HD 18 Li Solo	TE-HD 18 Li Kit	HEROCCO
Batterie(s)	-	1	-
Chargeur(s)	-	1	-
Puissance	18 V / 1,2 J	18 V / 1,5 Ah / 1,2 J	18 v / 2,2 J
Nombre de vitesses	1	1	1
Vitesse	Vitesse à vide : 0-1.100 tours/min Fréquence de frappe : 0-5.700 tours/min	Vitesse à vide : 0-1.100 tours/min Fréquence de frappe : 0-5.700 tours/min	Vitesse à vide : 0-1.200 tours/min Fréquence de frappe : 0-5.500 tours/min
Couple	9,9 Nm	9,9 Nm	
Mandrin	12 mm - SDS-plus	12 mm - SDS-plus	SDS-plus
Temps de charge	X	30 min	X
En coffret	X	✓	✓
Référence article	4513812	4513810	4513900
Conditionnement	8	4	4



JUSQU'À ÉPUISEMENT



CLASSIC



NOUVEAU

CLASSIC



CLASSIC



CLASSIC

MARTEAU-PERFORATEUR

	TC-RH 800 E	TC-RH 26 4F	TC-RH 900/1	TH-RH 1600
Puissance	800 W / 2,5 J	800 W / 3 J	900 W / 3,0 J	1 600 W / 4,0 J
Vitesse	0-1.000 tours/min	0-1.250 tours/min	0-850 tours/min	0-800 tours/min
Fréquence de frappe	0-5.180 coups/min	0-5.000 coups/min	4.100 coups/min	0-3.900 coups/min
Capacité de perçage béton	26 mm	26 mm	26 mm	32 mm
Mandrin	SDS-plus	SDS-plus	SDS-plus	SDS-plus
Fonctions	4	4	3	4
En coffret	✓	✓	✓	✓
Accessoires inclus	1 butée de profondeur en métal,	1 butée de profondeur en métal	1 butée de profondeur en métal, récupérateur de poussière	1 butée de profondeur en métal, récupérateur de poussière
Référence article	4257920	4257980	4258237	4258478
Conditionnement	3	4	2	2



LES MARTEAUX-PERFORATEURS



EXPERT



EXPERT



NOUVEAU

EXPERT

MARTEAU-PERFORATEUR

	RT-RH 20/1	TE-RH 26 4F	TE-RH 28 5F
Puissance	500 W / 1,6 J	800 W / 2,6 J	950 W / 3 J
Vitesse	0-1.200 tours/min	0-4500 coups/min	0-4500 coups/min
Fréquence de frappe	0-5.800 coups/min	0-4500 coups/min	0-4500 coups/min
Capacité de perçage béton	20 mm	26 mm	28 mm
Mandrin	SDS-plus	SDS-plus	SDS-plus
Fonctions	4	4	5
En coffret	✓	✓	✓
Accessoires inclus	1 butée de profondeur en métal	1 butée de profondeur en métal	1 butée de profondeur en métal 1 mandrin de perçage auto-serrant supplémentaire
Référence article	4258491	4257960	4257970
Conditionnement	3	4	4



4006825601985



4006825622430



4006825622508



EXPERT



EXPERT



EXPERT

MARTEAU-PERFORATEUR

	RT-RH 32	TE-RH 32 E	TE-RH 38 E
Puissance	1250 W / 3,5 J	1250 W / 5,0 J	1050 W / 9,0 J
Vitesse	0-800 tours/min	0-850 tours/min	0-500 tours/min
Fréquence de frappe	0-4.300 coups/min	0-4.100 coups/min	0-4.000 coups/min
Capacité de perçage béton	32 mm	32 mm	38 mm
Mandrin	SDS-plus	SDS-plus	SDS-Max
Fonctions	X	4	3
En coffret	✓	✓	✓
Accessoires inclus	1 butée de profondeur en métal 3 forêts SDS-Plus, 2 burins SDS-Plus	1 butée de Profondeur en métal 4 forêts SDS-Plus	1 butée de profondeur en métal
Référence article	4258440	4257940	4257950
Conditionnement	2	2	2



4006825537581



4006825591309



4006825595451

LES MARTEAUX-DÉMOLISSEURS



MARTEAU DÉMOLISSEUR

	TE-DH 12 EXPERT	TE-DH 1027 EXPERT	TE-DH 50 NOUVEAU EXPERT
Puissance	1050 W / 12 J	1500W / 32,0 J	1700 W / 50 J
Vitesse	3700 trs/min	X	X
Fréquence de frappe	X	0-1.900 coups/min	0-1.800 coups/min
Capacité de perçage béton	-	-	-
Mandrin	SDS-Max	SDS-Max	SDS-HEX
Fonctions	-	-	-
En coffret	✓	✓	✓
Accessoires inclus	1 burin pointu et 1 burin plat	1 burin SDS-Max	1 burin pointu et 1 burin plat
Référence article	4139100	4139090	4139130
Conditionnement	1	1	1



JUSQU'À ÉPUISEMENT



MARTEAU DÉMOLISSEUR

	BT-DH 1600 CLASSIC	TC-DH 43 NOUVEAU CLASSIC
Puissance	1600 W / 43,0 J	1600 W / 43,0 J
Vitesse	X	X
Fréquence de frappe	0-1.500 coups/min	1.800 coups/min
Capacité de perçage béton	30 mm	
Mandrin	SDS HEX	SDS HEX
Fonctions	X	X
En coffret	✓	✓
Accessoires inclus	1 burin pointu et 1 burin plat	1 burin pointu et 1 burin plat
Référence article	4139067	4139087
Conditionnement	1	1



LES PERCEUSES À COLONNE

JUSQU'À ÉPUISEMENT



CLASSIC



CLASSIC

PERCEUSE À COLONNE

	TC-BD 350	BT-BD 501
Puissance	350 W	500 W
Vitesse	580 – 2650 trs/min	(9x) 280 – 2350 tours/min
Ø de perçage	1,5 – 13, mm	3 – 16 mm
Réglage hauteur de table	En continu	En continu
Mandrin	B16 - MK2	B16
Réglage de profondeur	butée ajustable	règle graduée ajustable
Portée	104 mm	115 mm
Profondeur de perçage	50 mm	50 mm
Table	pivotante et inclinable de -45° à +45 °	pivotante et inclinable de -45° à +45 °
Référence article	4250670	4250530
Conditionnement	1	1



4006825627916



4006825505030



CLASSIC



EXPERT

PERCEUSE À COLONNE

	BT-BD 701	TE-BD 750 E	Etau pour perceuse à colonne.
Puissance	630 W	750 W	Ouverture max. 75 mm.
Vitesse	(12x) 220 – 2450 tours/min	450 – 2500 trs/min	4225706
Ø de perçage	3 - 16 mm (20 mm avec MK2)	3 – 16 mm	1
Réglage hauteur de table	En continu	En continu	
Mandrin	B16 - MK2 à clé	B16 - MK2	
Réglage de profondeur	règle graduée ajustable	butée ajustable	
Portée	126 mm	152 mm	
Profondeur de perçage	60 mm	80 mm	
Table	pivotante et inclinable de -45° à +45 °	pivotante et inclinable de -45° à +45 °	
Référence article	4250590	4250715	
Conditionnement	1	1	



4006825505023



4006825617771



4006835421002

LES SCIES SAUTEUSES

JUSQU'À ÉPUISEMENT

POWER XCHANGE

POWER XCHANGE



SCIE SAUTEUSE SANS FIL

EXPERT PLUS

EXPERT PLUS

	TE-JS 18 Li Solo	TE-JS 18 Li Kit (1x2,0Ah)
Batterie(s)	-	1
Chargeur(s)	-	1
Puissance	18 V	18 V / 2,0 Ah
Vitesse/Oscillation	0-2.400 trs/min	0-2400 trs/min
Profondeur de Coupe	Bois 80 mm / PVC 12 mm / Acier 10 mm	Bois 80 mm / PVC 12 mm / Acier 10 mm
Longueur de Coupe	25,4 mm	25,4 mm
Capacité de coupe	-	-
Surface de Travail	En biais 47°	En biais 47°
En coffret	X	X
Référence article	4321200	4321203
Conditionnement	5	4



4006825601398



4006825613803

JUSQU'À ÉPUISEMENT



SCIE SAUTEUSE PENDULAIRE

CLASSIC

CLASSIC

CLASSIC

	TC-JS 80	TC-JS 80/1	TC-JS 85
Puissance	600 W	550 W	620 W
Vitesse	800-3.000 tours/min	1000-3.000 trs/min	800-3.000 tours/min
Variateur de vitesse	✓	✓	✓
Capacité de coupe (bois/plastique/acier)	80/20/10 mm	80/20/10 mm	85/ 12/8 mm
Mouvement pendulaire	4 positions (3+0)	4 positions (3+0)	4 positions (3+0)
Hauteur d'attaque	18 mm	20 mm	20 mm
Semelle inclinable	✓ / -45° à +45°	✓ / -45° à +45°	Sans outil -45° à +45°
Changement lame	à clé	Sans outil	Sans outil
Extract. Poussière	Adaptateur	Adaptateur	Adaptateur
Accessoires inclus	1 lame à Bois, clé Allen, Guide parallèle		1 lame, guide parallèle
En coffret	X	X	✓
Référence article	4321116	4321145	4321140
Conditionnement	5	6	6



4006825599640



4006825619737



4006825576573

LES SCIES SAUTEUSES ET SCIES UNIVERSELLES

SCIE SAUTEUSE PENDULAIRE



EXPERT

	TE-JS 100
Puissance	750 W
Vitesse	800-3.000 tours/min
Variateur de vitesse	✓
Capacité de coupe (bois/plastique/acier)	100/ 12 / 10 mm
Mouvement pendulaire	4 positions (3+0)
Hauteur d'attaque	23 mm
Semelle inclinable	Sans outil -45° à +45°
Changement lame	Sans outil
Extract. Poussière	Adaptateur
Accessoires inclus	Guide parallèle, 1 lame bois
En coffret	✓
Référence article	4321160
Conditionnement	5



4006825581515

SCIE UNIVERSELLE



EXPERT PLUS

	TE-AP 18 Li Solo
Puissance	18 V
Vitesse	0-2.600 trs/min
Variateur de vitesse	X
Capacité de coupe (bois/plastique/acier)	100 / Ø / 16 mm
Mouvement pendulaire	X
Hauteur d'attaque	22 mm
Semelle inclinable	X
Changement lame	Sans outil
Accessoires inclus	X
En coffret	X
Référence article	4326300
Conditionnement	6



4006825601381

SCIE UNIVERSELLE



NOUVEAU

EXPERT

	TE-AP 750 E
Puissance	750 W
Vitesse	0-2.500 tours/min
Variateur de vitesse	✓
Capacité de coupe (bois/plastique/acier)	150 / - / 10 mm
Mouvement pendulaire	X
Hauteur d'attaque	20 mm
Semelle inclinable	Sans outil
Changement lame	Sans outil
Accessoires inclus	1 lame (bois)
En coffret	X
Référence article	4326170
Conditionnement	6



4006825632682



NOUVEAU

EXPERT

	TE-AP 950 E
Puissance	950 W
Vitesse	0-2.500 tours/min
Variateur de vitesse	✓
Capacité de coupe (bois/plastique/acier)	200 / - / 20 mm
Mouvement pendulaire	X
Hauteur d'attaque	28 mm
Semelle inclinable	Sans outil
Changement lame	Sans outil
Accessoires inclus	1 lame (bois)
En coffret	X
Référence article	4326180
Conditionnement	4



4006825632699



EXPERT

	TE-AP 1050 E
Puissance	1050 W
Vitesse	0-2.700 tours/min
Variateur de vitesse	✓
Capacité de coupe (bois/plastique/acier)	200 / - / 20 mm
Mouvement pendulaire	2 positions (1+0)
Hauteur d'attaque	29 mm
Semelle inclinable	Sans outil
Changement lame	Sans outil
Accessoires inclus	1 lame (bois) Epaisseur lame 0,8 - 1,5 mm
En coffret	X
Référence article	4326135
Conditionnement	4



4006825575354

LES SCIES CIRCULAIRES

POWER X-CHANGE



EXPERT PLUS

POWER X-CHANGE



EXPERT PLUS

SCIE CIRCULAIRE SANS FIL

	TE-CS 18 Li Solo	TE-CS 18/165 Li Solo
Batterie(s)	-	-
Chargeur(s)	-	-
Puissance	18 V	18 V
Vitesse/Oscillation	4200 trs/min	4200 trs/min
Profondeur de Coupe	Lame Ø150 x Ø10 mm 24 dents	Lame Ø165 x Ø10 mm 24 dents
Capacité de coupe	48 mm (90°) 32 m (45°)	54 mm (90°) 35 m (45°)
En coffret	X	X
Référence article	4331200	4331204
Conditionnement	2	2



4006825612394



4006825626360



SCIE CIRCULAIRE

	TH-CS 1200/1	TC-CS 1400/1
Puissance	1230 W	1400 W
Vitesse	5.000 tours/min	5.200 tours/min
Capacité de coupe 90°/45°	55/37 mm	66/45 mm
Lame CT	Ø 160 x Ø 16 x 2,5 mm	Ø 190 x Ø 30 x 2,5 mm
Dents	24	24
Réglage semelle	Sans outil	Sans outil
Réglage capacité de coupe	Sans outil	Sans outil
Butée parallèle	✓	✓
Accessoires inclus	Lame 24 dents clé changement de lame	Lame 24 dents
Référence article	4330936	4330937
Conditionnement	4	4



4006825593297



4006825593310

LES SCIES CIRCULAIRES / PLONGEANTE

JUSQU'À ÉPUISEMENT

SCIE CIRCULAIRE ET PLONGEANTE



EXPERT



EXPERT



NOUVEAU

EXPERT

	TE-CS 165	TE-CS 190	TE-PS 165
Puissance	1200 W	1500 W	1200 W
Vitesse	5.500 tours/min	5.500 tours/min	5.200 tours/min
Capacité de coupe 90°/45°	55/40 mm	66/48 mm	56 / 42 mm
Lame CT	Ø 165 x Ø 16 x 2,5 mm	Ø 190 x 30 mm	Ø 165 x 20 mm x 1,6 mm
Dents	24	24	48
Réglage semelle	Sans outil	Sans outil	Sans outil
Réglage capacité de coupe	Sans outil	Sans outil	Sans outil
Butée parallèle	✓	✓	✓
Accessoires inclus	Lame 24 dents clé changement de lame	Lame 24 dents clé changement de lame	Lame 48 dents clé changement de lame lame de scie (bois)
Référence article	4331010	4330970	4331300
Conditionnement	4	2	2



4006825599565



4006825577037



4006825629668

MINI SCIE CIRCULAIRE



CLASSIC



CLASSIC

	TC-CS 860 Kit	TC-CS 860/1 Kit
Puissance	450 W	450 W
Vitesse	6.000 tours/min	6.000 tours/min
Capacité de coupe 90°/45°	23 mm	23 mm
Lame CT	Ø 85 x Ø 10 x 1,6 mm	Ø 85 x Ø 10 x 1,6 mm
Dents	80 (bois) et 20 (PVC)	80 (bois) et 20 (PVC)
Butée parallèle	✓	✓
Accessoires inclus	Livrée en coffret avec 3 lames , clé changement de lame	Livrée avec 3 lames, rail de guidage, clé changement de lame
Référence article	4330992	4330993
Conditionnement	4	3



4006825602340



4006825610444

LES SCIES À ONGLET

POWER CHANGE



EXPERT PLUS

SCIE À ONGLET SANS FIL

	TE-MS 18/210 Li Solo
Batterie(s)	-
Chargeur(s)	-
Puissance	18 V
Vitesse	3080 trs/min
Lame	Ø210 x Ø30 mm
Dents	40
Coupe d'onglet	45°-0°
Capacité de coupe max (90°/45°)	120 x 60 mm / 80 x 34 mm
Collecteur de poussière	✓
Accessoires	-
Laser	✓
Référence article	4300890
Conditionnement	1



4006825628074

SCIE À ONGLET RADIALE AVEC PIÈTEMENT

Puissance	1900 W
Vitesse	4.800 tours/min
Lame	Ø254 x Ø30 mm
Dents	60
Inclinaison	-45° à +45°
Coupe d'onglet	
Capacité de coupe max (90°/45°)	310 mm 210 mm
Collecteur de poussière	Sac
Laser	✓
Référence article	4300817
Conditionnement	1



NOUVEAU

CLASSIC

	TC-SM 2531/1 U
Puissance	1900 W
Vitesse	4.800 tours/min
Lame	Ø254 x Ø30 mm
Dents	60
Inclinaison	-45° à +45°
Coupe d'onglet	
Capacité de coupe max (90°/45°)	310 mm 210 mm
Collecteur de poussière	Sac
Laser	✓
Référence article	4300817
Conditionnement	1



4006825628616



CLASSIC

Disponible
2^e semestre
2019



NOUVEAU

CLASSIC



CLASSIC



EXPERT

SCIE À ONGLET

	TC-MS 2112	TC-MS 216	TC-MS 2513 L	TE-MS 2112 L
Puissance	1600 W	1400 W	1600 W	1400 W
Vitesse	5.000 tours/min	5.000 tours/min	4.000 tours/min	5.000 tours/min
Lame	Ø 210 x Ø 30 mm	Ø 216 x Ø 30 mm	Ø 250 x Ø 30 mm	Ø 210 x Ø 30 mm
Dents	48	48	48	48
Inclinaison	-45° à +45°	-45° à +45°	-45° à +45°	-47° à +47°
Coupe d'onglet	0° - 45° à gauche	0° - 45° gauche	0° - 45° à gauche	0° à 45° à gauche
Capacité de coupe max (90°/45°)	120 x 55 mm 80 x 55 mm	125 x 60 mm 80 x 40 mm	130 x 75 mm 95 x 75 mm 95 x 35 mm	120 x 60 mm 83 x 60 mm
Collecteur de poussière	Sac	Sac	Sac	Sac
Laser	X	X	✓	✓
Référence article	4300295	4300370	4300850	4300840
Conditionnement	1	1	1	1



4006825584929



4006825635683



4006825592122



4006825582420

LES SCIES À ONGLET

SCIE À ONGLET RADIALE



	CLASSIC	NOUVEAU	CLASSIC	CLASSIC	NOUVEAU	CLASSIC
	TC-SM 2131 DUAL	TC-SM 216	TC-SM 2534 DUAL	TC-SM 254		
Puissance	1800 W	1600 W	2350 W	1800 W		
Vitesse	5.000 tours/min	4.500 tours/min	4.000 tours/min	4.500 tours/min		
Lame	Ø 210 x Ø 30 mm	Ø 216 x Ø 30 mm	Ø 250 x Ø 30 mm	Ø 254 x Ø 30 mm		
Dents	48	48	48	48		
Inclinaison	-45° à +45°	-45° à +45°	-45° à +45°	-45° - +45°		
Coupe d'onglet	-45° à +45°	-45° - +0°	-45° à +45°	-45° - +0°		
Capacité de coupe max (90°/45°)	310 x 62 mm 210 x 62 mm	310 x 75 mm 215 x 35 mm	340 x 75 mm 240 x 75 mm	310 x 85 mm 215 x 45 mm		
Collecteur de poussière	Sac	Sac	Sac	Sac		
Laser	✓	✓	✓	✓		
Référence article	4300835	4300380	4300825	4300385		
Conditionnement	1	1	1	1		



SCIE À ONGLET RADIALE



	EXPERT	NOUVEAU	EXPERT	EXPERT	NOUVEAU	EXPERT
	TE-SM 2131 Dual	TE-SM 216 Dual	TE-SM 2534 Dual	TE-SM 254 Dual		
Puissance	1600 W	2100 W	1800 W	2100 W		
Vitesse	5.000 tours/min	4.500 tours/min	5.100 tours/min	5.100 tours/min		
Lame	Ø 210 x Ø 30 mm	Ø 216 x Ø 30 mm	Ø 250 x Ø 30 mm	Ø 254 x Ø 30 mm		
Dents	48	60	48	60		
Inclinaison	-47° à +47°	-45° à +45°	-47° à +47°	-45° à +45°		
Coupe d'onglet	-45° à 45°	-45° à +45°	-45° à 45°	-45° à +45°		
Capacité de coupe max (90°/45°)	310 x 65 mm 210 x 65 mm 310 x 35 mm 210 x 35 mm	305 x 65 mm 215 x 36 mm	310 x 90 mm 205 x 90 mm 310 x 47 mm 180 x 47 mm	305 x 85 mm 215 x 47 mm		
Collecteur de poussière	Sac	Adaptateur aspiration	Sac	Adaptateur aspiration		
Laser	✓	✓	✓	✓		
Référence article	4300860	4300865	4300870	4300875		
Conditionnement	1	1	1	1		



LES SCIES À ONGLET ET ACCESSOIRE



SCIE À ONGLET AVEC TABLE

	TH-MS 2112 T CLASSIC	TC-MS 2513 T CLASSIC	TC-MS 3017 T CLASSIC
Puissance	1200 W	1800 W	2000 W
Vitesse	4.500 tours/min	4.500 tours/ min	4.200 tours/min
Lame	Ø 210 x Ø 30 mm	Ø 250 x Ø 30 mm	Ø305 mm x Ø30 mm
Dents	24	36	40
Inclinaison	-45° à +45°	-45° à +45°	-45° à +45°
Coupe d'onglet	0° - 45° à gauche	0° - 45° à gauche	0° - 45° à gauche
Capacité de coupe max (90°/45°)	120 x 55 mm 65 x 55 mm	130 x 75 mm 120 x 50 mm ⁷ 5 x 35 mm	170 x 85 mm 170 x 50 mm ¹ 10 x 85 mm 75 x 50 mm
Collecteur de poussière	X	X	X
Laser	X	X	X
Référence article	4300317	4300345	4300347
Conditionnement	1	1	1



4006825584950



4006825584967



4006825613056



ACCESSOIRE

	PIÈTEMENT E-STAND	MSS 1615 NOUVEAU
Largeur de montage	340 - 445 mm	
Profondeur de montage	410 mm Maxi	450 mm
Hauteur de travail	81 cm	84,5 cm
Compatibilité	4300890 - 4300295 - 4300850 - 4300840 - 4300835 - 4300825 - 4300860 - 4300870 - 4300317 - 4300347	
Référence article	4310620	4310615
Conditionnement	1	1



4006825584974



4006825637496

ACCESSOIRE

	ÉTABLI PLIANT WB50
Hauteur de travail	78,5 cm
Longueur plan de travail	60,5 cm
Largeur max. plan de travail	35 cm
Charge max.	50 kg
Référence article	2210110
Conditionnement	1



4006825501476

LES SCIES CIRCULAIRES DE TABLE ET TABLES DE SCIAGE



CLASSIC



CLASSIC

SCIE CIRCULAIRE DE TABLE

	TC-TS 820	TC-TS 1200
Puissance	800 W	900 W
Vitesse	2.950 tours/min	4.800 tours/min
Hauteur de coupe maxi	43 mm (90°) 35 mm (45°)	45 mm (90°) 27 mm (45°)
Lame	Ø 200 x 16 x 2,6 mm	Ø 210 x Ø 30 x 2 mm
Dents	24	24
Inclinaison	0°-45° à gauche	0°-45°
Coupe d'onglet	X	X
Dimensions table	500 x 335 mm	525 x 400 mm
Guide de coupe	✓	✓
Adaptateur d'aspi.	✓ 35 mm	✓ 36 mm
Référence article	4340410	4340747
Conditionnement	1	1



4006825590784



4006825615159



CLASSIC



CLASSIC



EXPERT



EXPERT

TABLE DE SCIAGE

	TC-TS 2025 U	TC-TS 2031 U	TE-TS 2025 UF	TE-CC 2025 UF
Puissance	2000 W	2000 W	1500 W	2000 W
Vitesse	5.000 tours/ min	2.950 tours/min	4.500 tours/min	4.500 tours/min
Hauteur de coupe maxi	85 mm (90°) 48 mm (45°)	85 mm (90°) 52 mm (45°)	78 mm (90°) 53 mm (45°)	78 mm (90°) 53 mm (45°)
Lame	Ø 250 x Ø 30 x 2 mm	Ø 315 x Ø 30	Ø 250 x Ø 30	Ø 250 x Ø 30
Dents	24	40	48	48
Inclinaison	0°-45° à gauche	0°-45°	0°-45°	0°-45°
Coupe d'onglet	-60° à +60°	Jusqu'à 45°	X	X
Dimensions table	640 x 487 (887) mm	800 x 550 mm	645 x 455 mm	645 x 530 mm
Laser	X	X	X	X
Graduation à loupe	X	X	X	X
Guide de coupe	✓	✓	✓	✓
Adaptateur d'aspi.	✓ 36 mm	✓ 96 mm		
Référence article	4340540	4340555	4340565	4340547
Conditionnement	1	1	1	1



4006825608953



4006825616736



4006825617801



4006825617818

LES SCIES À CHANTOURNER ET SCIES À RUBAN



SCIE À CHANTOURNER

CLASSIC

	TC-SS 405 E
Puissance	120 W / 80 W
Vitesse	400 - 1.600 tours/min
Vitesse de lame	X
Hauteur d'attaque	14 mm
Lame	127 mm
Hauteur de coupe maxi	57 mm (90°) 27 mm (45°)
Portée	406 mm
Inclinaison plateau	0° - 45°
Dimensions table	408 x 250 mm
Extracteur de poussière	✓
Laser	X
Référence article	4309040
Conditionnement	1



4006825589900



SCIE À RUBAN SUR PIED

CLASSIC

	TC-SB 305
Puissance	750 W
Vitesse	1.400 tours/min
Vitesse de lame	370 - 800 m/min
Hauteur d'attaque	X
Lame	2320 x 12,7 mm 4 dents / 25,4 mm
Hauteur de coupe maxi	170 mm (90°) 75 mm (45°)
Portée	305 mm
Inclinaison plateau	0° à +45°
Dimensions table	495 x 390 mm
Extracteur de poussière	Adaptateur 100 mm
Laser	X
Référence article	4308055
Conditionnement	1



4006825608861



SCIE À RUBAN

CLASSIC

	TC-SB 200/1
Puissance	250 W
Vitesse	1.400 tours/min
Vitesse de lame	X
Hauteur d'attaque	X
Lame	1400 x 6,5 mm 6 dents / 25,4 mm
Hauteur de coupe maxi	80 mm (90°) 45 mm (45°)
Portée	200 mm
Inclinaison plateau	-4° à +45°
Dimensions table	300 x 300 mm
Extracteur de poussière	Adaptateur
Laser	X
Référence article	4308018
Conditionnement	1



4006825617382



LES OUTILS D'ATELIER

JUSQU'À ÉPUISEMENT



TOUR À BOIS

	TC-WW 1000 CLASSIC	TC-WW 1000/1 NOUVEAU CLASSIC
Puissance	350 W	400 W
Vitesse de Broche	810 / 1.180 / 1.700 / 2.480min-1	890 / 1.260 / 1.760 / 2.600
Longueur Broche	1000 mm	1000 mm
Diamètre de Braquage	356 mm	280 mm
Référence article	4312105	4312110
Conditionnement	1	1



4006825600438



4006825633924

GROUPE D'ASPIRATION POUR ATELIER



	TE-VE 550 A EXPERT
Puissance	550 W
Vitesse	2.850 tours/min
Sac collecteur	65 l
Capacité	1.150 m3/h
Aspiration	1.600 Pa maxi
Raccord extraction	Ø 100 mm
Longueur de tuyau	2,5 m
Référence article	4304155
Conditionnement	1



4006825618785

SOUFFLEUR D'ATELIER SANS FIL

POWER XCHANGE



	TE-CB 18/78 Li Solo EXPERT PLUS
Batterie(s)	-
Chargeur(s)	-
Moteur	Sur Accu
Puissance	18 V
Vitesse de l'air soufflé	78120 m/h
Variateur de vitesse	15.000 tours/mn
Sac	X
Accessoires fournis	X
Référence article	3408001
Conditionnement	6



4006825631746

LES RABOTS



CLASSIC



EXPERT

RABOT ÉLECTRIQUE

	TC-PL 750	TE-PL 850
Puissance	750 W	850 W
Vitesse	17 000 tours/min	15.000 tours/min
Épaisseur copeaux / Largeur rabotage	0-2 mm / 82 mm	0-3 mm / 82 mm
Profondeur feuillure	0-10 mm	0-18 mm
Référence article	4345310	4345270
Conditionnement	6	4



4006825615029



4006825537567



CLASSIC

RABOT- DÉGAUCHISSEUSE

	TC-SP 204
Puissance	1500 W
Vitesse	9.000 tours/min
Vitesse de passe	6 m/min
Épaisseur de rabotage maxi	2 mm
Largeur de travail maxi	204 mm
Épaisseur bois maxi	120 mm
Inclinaison butée parallèle	Maxi 45°
Aspiration des sciures	Adaptateur
Référence article	4419955
Conditionnement	1



4006825615104



LES DÉFONCEUSE ET FRAISEUSES



CLASSIC



EXPERT

DÉFONCEUSE

	TC-RO 1155 E	TE-RO 1255 E
Puissance	1100 W	1200 W
Vitesse	11.000 – 30.000 tours/min	11.000 – 30.000 tours/min
Hauteur d'attaque	55 mm	55 mm
Pince de serrage	Ø 6 et 8 mm	Ø 6 et 8 mm
Référence article	4350470	4350490
Conditionnement	4	4



4006825580143



4006825537215



CLASSIC

FRAISEUSE À LAMELLE

	TC-BJ 900
Puissance	860 W
Vitesse	11.000 tours/min
Disque	Ø 100 x 22 x 3,8 mm
Capacité	14 mm maxi Angle de coupe 90° Hauteur de coupe 5 – 35 mm
Coffret	✓
Référence article	4350620
Conditionnement	2



4006825604313



LES ACCESSOIRES DÉCOUPE

Visuel	Réf.	Désignation	Réf. compatibles	Cdt	EAN
	4502046	Lame CT 200 x 16 mm 20 dents	4340410	1	 4006825453706
	4502048	Lame pour scie circulaire sur table diam. 210 x 30 x 2,8 mm 24 dents	4300295 - 4300840 4300835 - 4300860 4300317 - 4340747	1	 4006825456004
	4502034	Lame pour scie radiale diam. 210 x 30 x 2,8 mm 48 dents	4300295 - 4300840 4300835 - 4300860 4300317 - 4340747	1	 4006825456110
	4502132	Jeu de 3 lames de scie TCT (24, 48 et 60 dents) 210 x 30 x 2,5 mm livré en coffret en aluminium	4300295 - 4300840 4300835 - 4300860 4300317 - 4340747	6	 4006825534269
	4311110	Lame pour scie sur table diam 250x30, 24 dents	4300850 - 4300825 4300870 - 4300347 4340540 - 4340565 4340547	1	 4006825431223
	4311111	Lame pour scie diam 250 x 30 mm 48 dents	4300850 - 4300825 4300870 - 4300347 4340540 - 4340565 4340547	1	 4006825431230
	4311113	Lame pour scie sur table diam 250 x 30 mm, 60 dents	4300850 - 4300825 4300870 - 4300347 4340540 - 4340565 4340547	1	 4006825503166
	4502133	Jeu de 3 lames de scie (24, 48 et 60 dents) Diam. 250x30x3.0 Livré en coffret aluminium	4300850 - 4300825 4300870 - 4300347 4340540 - 4340565 4340547	4	 4006825534276
	4502011	Lame de scie sur table diamètre 315 x 30 mm, 48 dents	4340555	1	 4006825456295
	4506200	Jeu de 5 fils à chantourner de rechange longueur 127 mm	4309040	1	 4006825453928
	4506156	Lame de scie ruban 1400x6,4mm 6 dents 25mm	4308018	1	 4006825508116
	4506158	Lame de rechange pour scie à ruban	4308055	1	 4006825613599
	4311109	Lame pour scie à onglet	4308090	10	 4006825635324

NOUVEAU



LES PONCEUSES

JUSQU'À ÉPUISEMENT

PONCEUSE VIBRANTE



CLASSIC



CLASSIC



EXPERT

	TC-OS 1520/1	TC-OS 1520	TE-OS 2520 E
Puissance	150 W	150 W	250 W
Type	Vibrante	Vibrante	Vibrante
Vitesse		11.500 tours/min	7.000 – 12.000 tours/min
Oscillation	24.000 tours/min Ø 2 mm	23.000 tours/min Ø 2 mm	14.000 – 24.000 tours/min Ø 2 mm
Surface de ponçage	90 x 187 mm	90 x 187 mm	115 x 230 mm
Dimensions de l'abrasif	93 x 230 mm 93 x 187 m velcro	93 x 230 mm 93 x 187 m velcro	115 x 280 m 115 x 230 mm velcro
Collecteur de poussières	X	X	Bac plastique
Adaptateur aspi	✓	✓	✓
Consommables inclus	3 feuilles (P120)	3 feuilles (P120)	1 feuille (P120)
Référence article	4460642	4460640	4460620
Conditionnement	4	4	4



4006825625301



4006825593693



4006825592498

PONCEUSE MULTI

POWER XCHANGE



EXPERT PLUS



CLASSIC



EXPERT

	TE-OS 18/1 Li Solo	TH-OS 1016	TE-OS 1320
Puissance	18 V	100 W	130 W
Type	Multi surfaces	Multi surfaces	Multi surfaces
Vitesse	0-12.000trs/min	12.000 tours/min	12.000 tours/min
Oscillation	0-24.000 tours/min Ø 1,6 mm	24.000 tours/min Ø 1,6 mm	24.000 tours/min Ø 2 mm
Surface de ponçage	104 cm ²	104 cm ²	104 cm ²
Dimensions de l'abrasif	150x150x100 mm	150x150x100 mm velcro	150x150x100 mm velcro
Collecteur de poussières	Bac plastique	Sac	Bac plastique
Adaptateur aspi	✓	✓	✓
Consommables inclus	6 feuilles abrasives pour le bois	1 feuille (P120)	3 feuilles (P120)
Référence article	4460713	4460610	4460560
Conditionnement	8	4	4



4006825618181



4006825592481



4006825573169

LES PONCEUSES

PONCEUSE DELTA



CLASSIC



EXPERT

	TC-DS 19	TE-DS 20 E
Puissance	190 W	200 W
Type	A feuilles	A feuilles
Vitesse	10.000 tours/min	X
Oscillation	20.000 tours/min Ø 1,2 mm	13.000-20.000 tours/min Ø 2 mm
Surface de ponçage	90 x 90 x 90 mm	90 x 90 x 90 mm
Dimensions de l'abrasif	93 x 93 x 93 mm	93 x 93 x 93 mm
Collecteur de poussières	X	X
Adaptateur aspi	✓	✓
Consommables inclus	3 feuilles (1xP60, 1xP80, 1xP120)	10 feuilles (5 x P80, 5 x P120)
Référence article	4464235	4464250
Conditionnement	4	3



4006825593167



4006825580686

PONCEUSE EXCENTRIQUE

POWER CHANGE



EXPERT PLUS



CLASSIC



EXPERT

	TE-RS 18 Li Solo	TC-RS 38 E	TE-RS 40 E
Puissance	18 V	380 W	400 W
Type	Excentrique	Excentrique	Excentrique
Vitesse	7.000-11.000 tours/min	X	6.000-12.000 tours/min
Oscillation	14.000-22.000 tours/min	12.000-26.000 tours/min Ø 2 mm	12.000-24.000 tours/min Ø 2,5 mm
Surface de ponçage	Ø 125 mm	Ø 125 mm	Ø 125 mm
Dimensions de l'abrasif	Ø 125 mm	Ø 125 mm	Ø 125 mm
Collecteur de poussières	✓	Sac	Bac plastique
Adaptateur aspi	✓	✓	✓
Consommables inclus	1 feuille abrasive	1 disque	X
Référence article	4462010	4462165	4462000
Conditionnement	8	10	4



4006825618341



4006825603811



4006825590661



LES PONCEUSES

PONCEUSE À BANDE



CLASSIC



EXPERT

	TC-BS 8038	TE-BS 8540 E
Puissance	800 W	850 W
Type	A bande	A bande
Vitesse	380 m/min	300-400 tours/min
Oscillation	X	X
Surface de ponçage	76 x 142 mm	75 x 140 mm
Dimensions de l'abrasif	76 x 533 mm	75 x 533 mm
Collecteur de poussières	Sac	Bac plastique
Adaptateur aspi	✓	✓
Consommables inclus	1 bande (P80)	1 bande (P80)
Référence article	4466260	4466230
Conditionnement	6	4



4006825598360



4006825537307

PONCEUSE GIRAFE



NOUVEAU

EXPERT



CLASSIC



Disponible 2^e semestre 2019

NOUVEAU

EXPERT

	TE-DW 180	TC-DW 225	TE-DW 225 X
Puissance	1300 W	600 W	750 W
Type	Murale	Murale	Murale
Vitesse	800-1.750 tours/min	600-1.500 tours/min	600-1.800 tours/min
Surface de ponçage	Ø 180 mm	Ø 225 mm	Ø 225 mm
Dimensions de l'abrasif	Ø 180 mm	Ø 225 mm	Ø 225 mm
Adaptateur aspi	X	✓	✓
Consommables inclus	6 disques (2xP60, 2xP80, 2xP120)	6 disques (2xP60, 2xP80, 2xP120)	6 disques ronds 6 disques triangles
Référence article	4259940	4259930	4259960
Conditionnement	2	2	2



4006825632750



4006825601671



4006825634518

LES OUTILS MULTIFONCTIONS

OUTIL MULTIFONCTIONS



NOUVEAU **EXPERT PLUS**



NOUVEAU **EXPERT PLUS**



CLASSIC

	VARRITO Solo	VARRITO Kit	TC-MG 220/1 E
Puissance	18 V	18 V - 2,0 Ah	220 W
Vitesse	11.000 - 20.000 trs/min	11.000 - 20.000 trs/min	22 000-44 000 trs/min
Capacité	3,2" 93x93x93 mm	3,2" 93x93x93 mm	Taille abrasif 93x93x93 mm Angle d'oscillation 3,2°
Accessoires inclus	Adaptateur d'aspiration externe, 4 accessoires (1 Grattoir, 1 Plateau de ponçage triangulaire, 1 Lame de scie en métal, 1 Lame de scie plongeante pour bois) 6 feuilles de ponçage	Adaptateur d'aspiration externe, 4 accessoires (1 Grattoir, 1 Plateau de ponçage triangulaire, 1 Lame de scie en métal, 1 Lame de scie plongeante pour bois) 6 feuilles de ponçage	Plateau de ponçage, Grattoir, 1 feuille de ponçage, Lame de scie, système d'aspiration, Adaptateur pour aspiration, 2 clés Allen
Coffret	X	X	X
Référence article	4465160	4465161	4465095
Conditionnement	6	6	9



OUTIL MULTIFONCTIONS



EXPERT



EXPERT



CLASSIC

	TE-MG 200 CE	TE-MG 300 EQ	TC-MG 135 E
Puissance	200 W	300 W	135 W
Vitesse	30.000 - 42.000 tours/min	11 000-20 000 tours/min	10.000 - 32.000 tours/min
Capacité	Démarrage progressif Taille abrasif 93x93x93 mm Angle d'oscillation 3,0°	Taille abrasif 93x93x93 mm Angle d'oscillation 3,2°	Ø 0,5/ 1,6/ 2,4/ 3,2 mm
Accessoires inclus	Adaptateur d'aspiration externe, 4 accessoires (1 Grattoir, 1 Plateau de ponçage triangulaire, 1 Lame de scie en métal, 1 Lame de scie plongeante pour bois) 6 feuilles de ponçage	Adaptateur d'aspiration externe , 7 accessoires (1 plateau de ponçage, 6 feuilles abrasives, 1 grattoir, 1 lame de scie plongeante bois/PVC, une lame de scie plongeante BIM métal, une lame segmentée au diamant). Empreinte STARLOCK	Plus de 189 accessoires
Coffret	✓	✓	Plastique
Référence article	4465040	4465150	4419169
Conditionnement	5	5	6
PV minimum constaté			



LES MEULEUSES D'ANGLE

POWER XCHANGE



EXPERT PLUS

JUSQU'À ÉPUISEMENT

POWER XCHANGE



EXPERT PLUS

POWER XCHANGE



EXPERT PLUS

MEULEUSE D'ANGLE SANS FIL

	TE-AG 18/115 Li Solo	TE-AG 18 Li Kit	TE-AG 18/115 Li Kit
Batterie(s)	-	1	1
Chargeur(s)	-	1	1
Puissance	18 V	18 V - 3,0 Ah	18 V - 3,0 Ah
Vitesse	0-8.500 trs/min	0-8.500 trs/min	0-8.500 trs/min
Profondeur de Coupe	28 mm	28 mm	28 mm
Surface de Travail	115 mm	115 mm	115 mm
En coffret	X	✓	✓
Référence article	4431110	4431113	4431119
Conditionnement	6	4	4



4006825602593



4006825610345



4006825629620

AXXIO

POWER XCHANGE

BRUSHLESS



EXPERT PLUS

MEULEUSE D'ANGLE SANS FIL

	AXXIO
Batterie(s)	-
Chargeur(s)	-
Puissance	18 V
Vitesse	0-8.500 trs/min
Profondeur de Coupe	33 mm
Surface de Travail	125 mm
En coffret	X
Référence article	4431140
Conditionnement	4



4006825630558



LES MEULEUSES D'ANGLE

JUSQU'À ÉPUISEMENT



MEULEUSE D'ANGLE

	TC-AG 115 CLASSIC	TC-AG 115/1 NOUVEAU CLASSIC
Puissance	500 W	600 W
Vitesse	12.000 tours/min	12.000 tours/min
Diamètre disque	115 mm	115 mm
Poignée supplémentaire	2 positions	3 positions
Poignée arrière rotative	X	X
Clé montage dans poignées	X	✓
Réglage carter de protection	✓	✓
Blocage de l'axe	✓	✓
Référence article	4430618	4430960
Conditionnement	6	6



JUSQU'À ÉPUISEMENT



MEULEUSE D'ANGLE

	TC-AG 125 CLASSIC	TC-AG 125/1 NOUVEAU CLASSIC	TC-AG 125 Kit CLASSIC
Puissance	850 W	800 W	850 W
Vitesse	11.000 tours/min	11.000 tours/min	12 000 tours/min
Diamètre disque	125mm	125 mm	125 mm
Poignée supplémentaire	2 positions	3 positions	2 positions
Poignée arrière rotative	X	X	X
Clé montage dans poignées	X	✓	X
Réglage carter de protection	✓	✓	✓
Blocage de l'axe	✓	✓	✓
Référence article	4430619	4430970	4430624
Conditionnement	6	6	6



LES MEULEUSES D'ANGLE



MEULEUSE D'ANGLE

	EXPERT	EXPERT	EXPERT
	TE-AG 115	TE-AG 125/750 Kit	TE-AG 125 CE
Puissance	720 W	750 W	1100 W
Vitesse	11.000 tours/min	11.000 tours/min	3.000-11.000 tours/min
Diamètre disque	115 mm	125 mm	125 mm
Poignée supplémentaire	3 positions	3 positions	3 positions
Poignée arrière rotative	X	X	X
Clé montage dans poignées	✓	✓	✓
Réglage carter de protection	Sans outil	Sans outil	Sans outil
Blocage de l'axe	✓	✓	✓
Référence article	4430850	4430885	4430860
Conditionnement	6	4	6



4006825577211



4006825589832



4006825577228



MEULEUSE D'ANGLE

	EXPERT	EXPERT
	TE-AG 230/2000	TE-AG 230
Puissance	2000 W	2350 W
Vitesse	6.500 tours/min	6.500 tours/min
Diamètre disque	230 mm	230 mm
Poignée supplémentaire	3 positions	3 positions
Poignée arrière rotative	X	✓
Clé montage dans poignées	X	X
Réglage carter de protection	Sans outil	Sans outil
Blocage de l'axe	✓	✓
Référence article	4430840	4430870
Conditionnement	2	2



4006825593419



4006825577235

LES AUTRES OUTILS DE DÉCOUPE

TRONÇONNEUSE À METAUX



EXPERT

	TC-MC 355
Puissance	2.300 W
Vitesse	4.000 tours/min
Lame	Ø 355 x 25,4 x 3,2 mm
Hauteur de coupe maxi	100 mm
Dimensions table	460 X 260 mm
Extracteur de poussière	X
Laser	X
largeur de coupe à 90°	Ø 100 x 100 x 100 mm
largeur de coupe à 45°	Ø 90 x 90 x 90 mm
Référence article	4503135
Conditionnement	1



4006825619966

RAINUREUSE À MATÉRIAUX



EXPERT

	TH-MA 1300
Puissance	1.320 W
Vitesse	9.000 tours/min
Disque	Ø 125 x 22 mm
Profondeur de rainure	8 - 30 mm
Largeur de fente	8 - 26 mm
Coffert	✓
Référence article	4350730
Conditionnement	3



4006825593044

LES TOURETS



TOURET À MEULER

CLASSIC

CLASSIC

	TH-XG 75 Kit	TH-BG 150
Puissance	120 W	150 W
Vitesse	0 – 9.900 tours/min	2.950 tours/min
Meule	Ø 75 x Ø 10 x 20 mm	Ø 150 x 12,7 x 16 mm
Pare étincelles	✓	✓
Patins caoutchouc	4	4
Référence article	4412560	4412570
Conditionnement	4	1



4006825595697



4006825595765



TOURET À MEULER

CLASSIC

CLASSIC

	TC-BG 175	TC-BG 200
Puissance	400 W	400 W
Vitesse	2.950 tours/min	2.950 tours/min
Meule	Ø 175 x Ø 25 x 32 mm	Ø 200 x 32 x Ø 25 mm
Pare étincelles	✓	✓
Patins caoutchouc	4	4
Référence article	4412630	4412820
Conditionnement	1	1



4006825601701



4006825601695

LES TOURETS



TOURET D'AFFÛTAGE À SEC OU À EAU

CLASSIC

	TC-WD 150/200
Puissance	250 W
Vitesse	Sec : 2.950 tours/min Eau : 134 tours/min
Meule	Sec : Ø 150 x 12,7 x 20 mm Eau : Ø 200 x 20 x 40 mm
Pare étincelles	✓
Patins caoutchouc	4
Référence article	4417240
Conditionnement	1



4006825601688



TOURET DE PONÇAGE

CLASSIC

	TH-US 240
Puissance	240 W
Vitesse	2.950 tours/min
Meule	Ø 150 x 12,7 x 20 mm
Pare étincelles	✓
Patins caoutchouc	4
Référence article	4466150
Conditionnement	1



4006825595789































CLASSIC

	TC-US 400
Puissance	375 W
Vitesse	1.450 tours/min
Meule	Ø 150 - 915 x 100 mm
Pare étincelles	X
Patins caoutchouc	4
Référence article	4419255
Conditionnement	1



4006825601930

LES ACCESSOIRES MEULAGE

Visuel	Réf.	Désignation	Réf. compatibles	Cdt	EAN
	4412514	Meule grain fin diamètre 150x12,7x16mm	4412570	2	 4006825505382
	4412515	Meule grain gros diamètre 150x12,7x16mm	4412570	2	 4006825505399
	4412620	Meule touret 75x10,7x20mm	4412560	2	 4006825597929
	4412625	Meule touret 75x10,7x20mm G120	4412560	2	 4006825597936
	4412610	Meule grain fin diam. 175x32x25mm	4412630	3	 4006825440416
	4412611	Meule grain gros diam. 175x32x25mm	4412630	3	 4006825440423
	4412810	Meule grain fin diam. 200x32x25	4412820	2	 4006825440447
	4412811	Meule grain gros diam. 200x32x26	4412820	2	 4006825440430
	4419809	Set de 5 bandes à poncer 50 x 686	4466150	4	 4006825565010
	4417300	Meule grain fin diam.200x20x40mm	4417240	2	 4006825440454
	4412513	Meule gros grain - 36 150x12,7x20mm	4417240	2	 4006825440959
	4412512	Meule grain fin diam.150x12,7x20mm	4417240	2	 4006825440966
	4419830	Bandes à poncer 100 x 914 - grain 60/80/120	4419255	1	 4006825443783
	4419845	3 disques à poncer 150 mm grain 80/120/180	4419255	1	 4006825529036

LES ASPIRATEURS

ASPIRATEUR EAUX ET POUSSIÈRES SANS FIL



POWER X CHANGE

EXPERT PLUS



POWER X CHANGE

Disponible 2^e semestre 2019

NOUVEAU

EXPERT PLUS

	TE-VC 18 Li Solo	TE-VC 18/110 Li Solo
Batterie(s)	-	-
Chargeur(s)	-	-
Puissance	18 V	18 V
Puissance d'aspiration	-	8 kPa
Longueur de tuyau	-	2.5 m
Ø tuyau	-	35 mm
Cuve	540 ml	10 L
Niveau sonore		
Fonction soufflerie		
Tube d'aspiration	Livré avec : Buse, buse à rainures, brosses pour meubles, tube prolongateur.	Livré avec une brosse à tête amovible, 1 buse plate 2en1 avec brosse
Batterie		
Sacs à poussière		
Référence article	2347120	2347160
Conditionnement	4	1



4006825612646




4006825640274

ASPIRATEUR EAUX ET POUSSIÈRES SANS FIL




POWER X CHANGE

CLASSIC



POWER X CHANGE

CLASSIC



POWER X CHANGE

36 V POWER 2x18V


NOUVEAU

EXPERT PLUS


	TC-VC 18/20 Li Solo	TC-VC 18/20 Li Kit	TE-VC 36/30 Li S Solo
Batterie(s)	-	-	-
Chargeur(s)	-	-	-
Puissance	18 V	18 V - 3,0 Ah	36 V (2x18V)
Puissance d'aspiration	8 kPa	8 kPa	15 kPa
Longueur de tuyau	1,5 m	1,5 m	2.5 m
Ø tuyau	36 mm	36 mm	36 mm
Cuve	20 L	20 L	30 L
Niveau sonore	86 dB (A)	86 dB (A)	90 dB(A)
Fonction soufflerie	✓	✓	✓
Tube d'aspiration	Télescopique	Télescopique	Télescopique
Batterie	X	✓	X
Sacs à poussière	✓	✓	✓
Référence article	2347130	2347131	2347140
Conditionnement	1	1	1



4006825625998



4006825627534



4006825635874

LES ASPIRATEURS

ASPIRATEUR EAUX ET POUSSIÈRES



CLASSIC



CLASSIC



NOUVEAU

CLASSIC

	TC-VC 1812 S	TH-VC 1815	TC-VC 1820 SA
Puissance	1250 W	1250 W	1250 W
Puissance d'aspiration	180 mbar	180 mbar	180 mbar
Longueur de tuyau	1,5 m	1,5 m	1,5 m
Ø tuyau	36 mm	36 mm	36 mm
Cuve	Inox 12 l	Plastique 15 l	Inox 20 L
Niveau sonore	80 dB	80 dB	80 dB
Prise de courant	X	X	✓
Guidon	X	X	X
Bouchon de vidange	X	X	X
Fonction soufflerie	✓	✓	✓
Tube d'aspiration	2 pcs	2 pcs	3 pcs
Sacs à poussière	✓	✓	✓
Référence article	2342370	2340290	2342425
Conditionnement	1	1	1



4006825603057



4006825585179



4006825629781

ASPIRATEUR EAUX ET POUSSIÈRES



CLASSIC



CLASSIC



NOUVEAU

CLASSIC

	TH-VC 1820 S	TH-VC 1820 S Kit	TC-VC 1825
Puissance	1250 W	1250 W	1250 W
Puissance d'aspiration	180 mbar	180 mbar	180 mbar
Longueur de tuyau	1,5 m	1,5 m (Aspi) / 1 m (Vide cendre)	2,5 m
Ø tuyau	36 mm	36 mm	36 mm
Cuve	Inox 20 l	Inox 20 l (Aspi) / 12 l (Vide cendre)	Plastique 25 L
Niveau sonore	82 dB	82 dB	
Prise de courant	X	X	X
Guidon	X	X	X
Bouchon de vidange	X	X	X
Fonction soufflerie	✓	✓	✓
Tube d'aspiration	2 pcs	2 pcs	2 pcs
Sacs à poussière	✓	✓	✓
Référence article	2342167	2342175	2342430
Conditionnement	1	1	1



4006825585162



4006825584035



4006825633566

LES ASPIRATEURS

ASPIRATEUR EAUX ET POUSSIÈRES



CLASSIC



EXPERT



EXPERT

	TH-VC 1930 SA	TE-VC 1925 SA	TE-VC 2230 SA
Puissance	1500 W	800 W	1150 W
Puissance d'aspiration	190 mbar	190 mbar	220 mbar
Longueur de tuyau	2,5 m	3 m	3 m
Ø tuyau	36 mm	36 mm	36 mm
Cuve	Inox 30 l	Inox 25 l	Inox 30 l
Niveau sonore	80 dB	72 dB	74 dB
Prise de courant	2250 W / Prise synchro pour OEP	2600 W Prise synchro pour OEP	2250 W / Prise synchro pour OEP
Guidon	X	X	✓
Bouchon de vidange	✓	✓	✓
Fonction soufflerie	✓	✓	✓
Tube d'aspiration	2 pcs	Télescopique	Télescopique
Sacs à poussière	X	✓	✓
Référence article	2342190	2342354	2342363
Conditionnement	1	1	1



4006825584356



4006825586015



4006825586022

ASPIRATEUR EAUX ET POUSSIÈRES



Disponible
2^e semestre
2019

EXPERT



EXPERT



Disponible
2^e semestre
2019

NOUVEAU

EXPERT

	TE-VC 2230 SAC	TE-VC 2340 SA	TE-VC 2340 SAC
Puissance	1200 W	1200 w	1200 W
Puissance d'aspiration	220 mbar	23 kPa	220 mbar
Longueur de tuyau	3 m	3 m	3 m
Ø tuyau	36 mm	36 mm	36 mm
Cuve		Inox 40 l	Inox 40 L
Niveau sonore	88 dB	74 dB	88 dB
Prise de courant	2200 W / Prise synchro pour OEP	2250 W / Prise synchro pour OEP	2200 W / Prise synchro pour OEP
Guidon	✓	✓	✓
Bouchon de vidange	✓	✓	✓
Fonction soufflerie	✓	✓	✓
Tube d'aspiration	Télescopique	Télescopique	Télescopique
Sacs à poussière	✓	✓	✓
Référence article	2342440	2342380	2342450
Conditionnement	1	1	1



4006825636772



4006825605372





















4006825636789

LES ACCESSOIRES ASPIRATEURS

Visuel	Réf.	Désignation	Réf. compatibles	Cdt	EAN
	2351159	Set de 5 Sacs aspi 12 litres	2342370 - 2340290	10	 4006825606065
	2351152	Set de 5 Sacs aspi 20 litres	2347130 - 2347131 2342167 - 2342175	10	 4006825236040
	2351150	Set de 5 Sacs aspi 25 litres	2342354	10	 4006825231281
	2351170	Set de 5 Sacs aspi 30 litres	2342190 - 2342363	10	 4006825528763
	2351180	Set de 5 Sacs aspi 40 litres	2342380	10	 4006825607468
	2351185	Set de 5 Sacs aspi 15 litres	2342370 - 2340290	10	 4006825625554
	2351190	Set de 5 Sacs aspi 25 litres	2347130 - 2347131 2342167 - 2342175 2342354	10	 4006825625684
	2351195	Set de 5 Sacs aspi 40 litres	2342190 - 2342363 2342380	10	 4006825625691
	2351110	Filtre cartouche Pour Aspirateurs 20 L	2347130 - 2347131 2342167 - 2342175	8	 4006825231090
	2351130	Set de 10 Filtres mousse	2347130 - 2347131 2340290 - 2342167 2342175 - 2342190 2342354 - 2342363 2342380	10	 4006825236132
	2351113	Filtre plissé Pour tous les aspirateurs de la gamme sauf 12 L	2347130 - 2347131 2340290 - 2342167 2342175 - 2342190 2342354 - 2342363 2342380	8	 4006825566512
	2351140	Filtre tissu	2347130 - 2347131 2340290 - 2342167 2342175 - 2342354 2342363 - 2342380	10	 4006825231151
	2351250	Double filtre à poussière	2342440 2342450	10	 4006825630138
	2362000	Tube 3m / 36 mm avec 4 adaptateurs	Compatible avec tous les aspirateurs de la gamme	5	 4006825543018
	2362010	Kit accessoires aspirateur Pour TE-VC 1820 / TE-VC 1925 SA / TE-VC 2230 SA / TE-VC 2340 SA / TH-VC 1815 / TH-VC 1820/1 S / TH-VC 1930 SA	2340290 - 2342167 2342175 - 2342190 2342354 - 2342363 2342380	5	 4006825604290

NOUVEAU

LES ACCESSOIRES ASPIRATEURS

Visuel	Réf.	Désignation	Réf. compatibles	Cdt	EAN
	2351245	Set d'aspiration pour voiture 6 pcs	Compatible avec tous les aspirateurs de la gamme	4	 4006825630121
	2351230	Brosse ronde pour tissus	Compatible avec tous les aspirateurs de la gamme	10	 4006825630091
	2351205	Longues buses pou rainures	Compatible avec tous les aspirateurs de la gamme	10	 4006825630046
	2351210	Petite buse universelle	Compatible avec tous les aspirateurs de la gamme	10	 4006825630053
	2351235	Set de buses 3 pcs	Compatible avec tous les aspirateurs de la gamme	10	 4006825630107
	2351215	Brosse universelle pour sols	Compatible avec tous les aspirateurs de la gamme	10	 4006825630060
	2351220	Brosse à poils durs pour tissus	Compatible avec tous les aspirateurs de la gamme	10	 4006825633077
	2351225	Brosse à poils souples pour tissus	Compatible avec tous les aspirateurs de la gamme	10	 4006825630084
	2351255	Set de buses 3 pcs	Compatible avec tous les aspirateurs de la gamme	10	 4006825635676

NOUVEAU



LES ASPIRATEURS



ASPIRATEUR VIDE-CENDRES

CLASSIC

Puissance	X
Ø tuyau	35 mm
Cuve	18 l
Référence article	2351612
Conditionnement	1



4006825548938



ASPIRATEUR VIDE-CENDRES

CLASSIC

CLASSIC

	TC-VC 1200	TC-VC 1250
Puissance	1200 W	1250 W
Ø tuyau	36 mm	36 mm
Cuve	18 l	20 l
Référence article	2351650	2351655
Conditionnement	1	1



4006825614480



4006825614473

LES COMPRESSEURS

PRESSITO

HYBRID
POWER & CHARGE BY CABLE WITH POWER CABLE

POWER CHANGE



COMPRESSEUR HYBRIDE

EXPERT PLUS

	PRESSITO
Batterie(s)	-
Chargeur(s)	-
Puissance	90 W
Capacité d'aspiration basse pression	21 l/m
Capacité d'aspiration haute pression	380 l/m
Production à 0 / 4 / 7 bar	16 / 10 / 8 l/m
Cuve	X
Pression maxi	11 bar
Sans huile	✓
Accessoires inclus	3 adaptateurs de gonflage
Référence article	4020460
Conditionnement	4



4006825627244



LES COMPRESSEURS



CLASSIC



CLASSIC



CLASSIC

COMPRESSEUR

	TH-AC 190 Kit	TH-AC 190/6 OF	TC-AC 190/24/8
Puissance	1.100 W	1.100 W	1.500 W
Capacité	190 l/m	185 l/m	160 l/m
Production à 0 /4 / 7 bar	165 / 83 / 55 l/m	139 / 77 / 60 l/m	98 / 76 / 60 l/m
Cuve	X	6 l	24 l
Vitesse	15.000 tours/min 3.450 tours/min (vitesse pompe)	4.000 tours/min 3.550 tours/min (vitesse pompe)	2 850 tours/min
Pression maxi	8 bar	8 bar	8 bar
Sans huile	✓	✓	✓
Référence article	4020536	4020495	4007325
Conditionnement	2	1	1



4006825597257



4006825592184



4006825610635



CLASSIC



CLASSIC



CLASSIC

COMPRESSEUR

	TH-AC 200/24 OF	TH-AC 200/30 OF	TH-AC 240/50/10 OF
Puissance	1 100 W	1.100 W	1.500 W
Capacité	140 l/m	200 l/m	240 l/m
Production à 0 /4 / 7 bar	110 / 70 / 45 l/min	165 / 83 / 60 l/m	173 / 107 / 76 l/m
Cuve	24 L	30 L	50 l
Vitesse	2 850 tours/min (vitesse pompe)	3.550 tours/min	18.000 tours/min 4.000 tours/min (vitesse pompe)
Pression maxi	8 bar	8 bar	10 bar
Sans huile	✓	X	✓
Référence article	4020515	4010394	4010393
Conditionnement	1	1	1



4006825595925



4006825597288



4006825597295

LES COMPRESSEURS



EXPERT



EXPERT



EXPERT

COMPRESSEUR

	TE-AC 230/24	TE-AC 270/24/10	TE-AC 270/50/10
Puissance	1.500 W	1.800 W	1.800 W
Capacité	230 l/m	270 l/m	270 l/m
Production à 0 /4 / 7 bar	132 / 102 / 83 l/m	140 / 127 / 100 l/m	140 / 127 / 100 l/m
Cuve	24 L	24 L	50 L
Vitesse	2 850 tours/min	2.850 tours/min	2.850 tours/min
Pression maxi	8 bar	10 bar	10 bar
Sans huile	X	✓	✓
Référence article	4010460	4010450	4010440
Conditionnement	1	1	1



4006825594478































4006825594461





























4006825594447



LES ACCESSOIRES COMPRESSEURS

































Visuel	Désignation	Réf.	Cdt	EAN
	Embout à filetage, filetage mâle R 1/4", Ø 6 mm	4139665	2	 4006825581676
	Embout à filetage, filetage mâle R 3/8", Ø 6 mm	4139666	2	 4006825581669
	Reduction, filetage mâle R 3/8" filetage femelle R 1/4"	4139600	2	 4006825411621
	Réduction filetage mâle R 1/2" filtage femelle R3/8"	4139605	2	 4006825562330
	Manchon, filetage mâle R 3/8"	4139610	2	 4006825411645
	Manchon mâle R 1/4"	4139620	2	 4006825411652
	Reduction, filetage mâle R 3/8" filetage mâle R 1/4"	4139630	2	 4006825411669
	Embout à filetage filetage femelle R 1/4"	4139640	2	 4006825411676
	Adaptateur mâle R 3/8"	4139645	2	 4006825581683
	Embout à filetage, filetage mâle R 3/8"	4139650	2	 4006825411683
	Adaptateur mâle R 1/4"	4139655	2	 4006825562347
	Colliers pour diamètre extérieur 8-12 mm 5 pièces	4139670	2	 4006825411706
	Distributeur, filetage deux raccords rapides filetage femelle R 3/8"	4139680	2	 4006825411713
	Kit 8 accessoires gonflage pour compresseur	4139695	5	 4006825511475

LES ACCESSOIRES COMPRESSEURS

































Visuel	Désignation	Réf.	Cdt	EAN
	3 accessoires pour compresseur	4132741	5	 4006825417050
	5 accessoires compresseurs	4132720	5	 4006825410020
	Pistolet de gonflage court	4133100	6	 4006825411065
	Pistolet de gonflage long pour tout type de compresseur	4133102	6	 4006825417067
	Manomètre à pneu pour compresseur pression max. 0-8 bar	4137000	2	 4006825411164
	Pistolet DSP 226	4133400	10	 4006825411102
	Pistolet à peinture avec godet supérieur	4133030	5	 4006825574180
	Pistolet à peinture godet	4133000	5	 4006825411010
	Pistolet à peinture godet inférieur	4132900	5	 4006825411003
	Pistolet spray métal	4133200	2	 4006825411072
	Pistolet jet métal	4133300	2	 4006825411089
	Tuyau d'air en spirale 4 mètres, Ø 6mm	4139410	2	 4006825411737
	Tuyau d'air en spirale 8 mètres	4139420	2	 4006825411744

JUSQU'A
ÉPUISEMENT

LES ACCESSOIRES COMPRESSEURS

Visuel	Désignation	Réf.	Cdt	EAN
	Tuyau haute pression, 10 mètres	4138100	5	 4006825410082
	Tuyau HP 15 m pour compresseur	4138200	5	 4006825410099
	Tuyau haute pression, 15 mètres	4138210	5	 4006825574166
	Dévidoir automatique pour tuyau DLST 9+1	4138000	4	 4006825509564
	Filtre + régulateur de pression, filetage mâle R 3/8"	4134100	2	 4006825410044
	Filtre + régulateur de pression, filetage mâle R 1/4"	4134200	2	 4006825410051
	Filtre+huileur+régulateur de pression Filetage mâle R 3/8"	4135000	2	 4006825410075
	combi R 1/4" filter/oiler	4135001	2	 4006825410181
	Raccord rapide R 3/8"	4139205	2	 4006825410327
	Raccord rapide R 1/4"	4139206	2	 4006825410334
	Raccord rapide, filetage mâle R 1/4"	4139207	2	 4006825560824
	Raccord rapide, filetage mâle R 3/8"	4139208	2	 4006825560831
	Raccord rapide, R 1/2" AG	4139209	2	 4006825596939
	Raccord rapide Ø6mm	4139301	2	 4006825581638
	Raccord rapide Ø9mm	4139302	2	 4006825581645
	Raccord de tuyau Ø6 mm	4139310	2	 4006825411720

LES ACCESSOIRES COMPRESSEURS

	Visuel	Désignation	Réf.	Cdt	EAN
		Raccord de tuyaux Ø9mm	4139320	2	 4006825581652
		Raccord Michelin - NW 6mm	4139330	2	 4006825588712
		Set de raccords de tuyaux Ø 6mm	4139500	2	 4006825410136
JUSQU'À ÉPUÏSEMENT		Boulonneuse pneumatique DSL 25/2 Set	4138520	2	 4006825504378
NOUVEAU		Boulonneuse pneumatique TC-PW 610	4138960	2	 4006825639971
JUSQU'À ÉPUÏSEMENT		Clef racagnac DRS 20012	4139170	2	 4006825504385
NOUVEAU		Clef racagnac TC-RP 68	4139180	2	 4006825641417
JUSQU'À ÉPUÏSEMENT		Burineur DMH 250/2	4139008	2	 4006825504392
NOUVEAU		Burineur TC-PC 45	4139040	2	 4006825640007
NOUVEAU		Burineur TC-PC 45 Set	4139045	2	 4006825640014
JUSQU'À ÉPUÏSEMENT		Kit boulonneuse DSS 260/2	4138910	4	 4006825504361
NOUVEAU		Kit boulonneuse TC-PW 340	4138950	4	 4006825639995
JUSQU'À ÉPUÏSEMENT		Agrafeuse pneumatique DTA 25/2	4137755	6	 4006825504415
NOUVEAU		Agrafeuse pneumatique TC-PN 50	4137790	6	 4006825641387
NOUVEAU		Ponceuse excentrique TC-PE 150	4133330	5	 4006825640038
NOUVEAU		Meuleuse droite TC-PP 220	4138540	5	 400682541400

LES NETTOYEURS HAUTE PRESSION

NETTOYEUR HAUTE PRESSION



CLASSIC

CLASSIC

CLASSIC

	TC-HP 1334	TC-HP 1538 PC	TC-HP 2042 PC
Puissance	1300 W	1500 W	2000 W
Pression	100 bar	110 bar	150 bar
Débit	340 l/h Pompe Alu	380 l/h Pompe Alu	420 l/h Pompe Alu
Flexible	3 m + 5 m de câble d'alimentation	5 m + 5 m de câble d'alimentation	6 m + 5 m de câble d'alimentation
Réservoir de détergent	0,45 l	0,45 l	0,45 l
Température maxi	40 °C	40 °C	40 °C
Résistance maxi	6 bar	6 bar	6 bar
Lance à jet plat	✓	✓	✓
Lance rotative	✓	✓	✓
Nettoyeur de terrasse	X	✓	✓
Accessoires INCLUS	1 tuyau Lance pistolet Buse de rotation Point buse large Vaporisateur de détergent	1 tuyau Lance pistolet Buse de rotation Point buse large Vaporisateur de détergent Brosse ronde de nettoyage	1 tuyau Lance pistolet Buse de rotation Point buse large Vaporisateur de détergent Brosse ronde de nettoyage
Référence article	4140710	4140720	4140730
Conditionnement	1	1	1



4006825602791



4006825602807



4006825602821

JUSQU'À ÉPUISEMENT

JUSQU'À ÉPUISEMENT

JUSQU'À ÉPUISEMENT

JUSQU'À ÉPUISEMENT



ACCESSOIRE

	HPH 6	HPWB 17	HPWB 17	HPAN 90
Désignation	TUYAU DE RALLONGE	BROSSE DE NETTOYAGE	BROSSE DE NETTOYAGE	ANGLE DE BUSE
Caractéristiques	Tuyau de rallonge de 6m	Brosse de lavage large de 17 cm	Brosse de lavage large de 15 cm	Angle de buse de 90°
Référence article	4144006	4144008	4144009	4144007
Conditionnement	2	2	2	2



4006825605402



4006825605457



4006825605792



4006825605426

LES PALANS



PALAN À CHAÎNE

CLASSIC

	TC-CH 1000
Puissance	manuel
Capacité de charge	1000 kg
Hauteur de levage	2,5 m
Référence article	2250110
Conditionnement	1



4006825628302



PALAN ÉLECTRIQUE

CLASSIC

CLASSIC

CLASSIC

	TC-EH 250	TC-EH 500	TC-EH 600
Puissance	500 W	1000 w	1050 W
Capacité de charge	125 kg sans poulie 250 kg avec poulie	250 kg sans poulie 500 kg avec poulie	300 kg sans poulie 600 kg avec poulie
Hauteur de levage	11,5 m sans poulie 5,7 m avec poulie	11,5 m sans poulie 5,7 m avec poulie	18 m sans poulie 9 m avec poulie
Vitesse de levage	8 m/mn sans poulie 4 m/mn avec poulie	8 m/mn sans poulie 4 m/mn avec poulie	8 m/mn sans poulie 4 m/mn avec poulie
Référence article	2255130	2255140	2255150
Conditionnement	2	2	2



4006825627183



4006825627218



4006825628753

LES PALANS




PALAN ÉLECTRIQUE

CLASSIC

	TC-EH 1000
Puissance	1600 W
Capacité de charge	500 kg sans poulie 999 kg avec poulie
Hauteur de levage	18 m sans poulie 9 m avec poulie
Vitesse de levage	8 m/mn sans poulie 4 m/mn avec poulie
Référence article	2255160
Conditionnement	1



4006825627602



POTENCE POUR PALAN

	GT-SA 1200
Puissance	X
Capacité de charge	750 mm => 600 kg 1100 mm => 300 kg
Hauteur de levage	Pivotement : 180°
Vitesse de levage	Ø tube : 48mm
Référence article	2255398
Conditionnement	4



4006825540017



LES COUPE-CARRELAGES



COUPE-CARRELAGE

CLASSIC

CLASSIC

	TC-TC 618	TC-TC 800
Puissance	600 W	800 W
Vitesse	3.000 tours/min	2.950 tours/min
Longueur de coupe	X	X
Hauteur de coupe maxi	35 mm (90°) 22 mm (45°)	34 mm (90°) 17 mm (45°)
Lame diamant	Ø 180 x 25,4 mm	Ø 180 x 25,4 mm
Inclinaison	0°-45°	0°-45°
Dimensions table	330 x 360 mm	395 x 385 mm
Laser	X	X
Refroidissement	A l'eau	A l'eau
Accessoires	4301170 - 4301176	
Piètement	X	X
Référence article	4301180	4301185
Conditionnement	1	1



4006825590685



4006825624687



COUPE-CARRELAGE RADIAL

EXPERT

EXPERT

	TE-TC 620 U	TE-TC 920 UL
Puissance	900 W	900 W
Vitesse	2.950 tours/min	2.950 tours/min
Longueur de coupe	620 mm	920 mm
Hauteur de coupe maxi	30 mm (90°) 25 mm (45°)	36 mm (90°) 29 mm (45°)
Lame diamant	Ø 200 x 25,4 mm (Turbo)	Ø 200 x 25,4 mm
Inclinaison	0°-45°	0°-45°
Dimensions table	610 x 325 mm	890 x 475 mm
Laser	X	✓
Refroidissement	A l'eau	A l'eau
Accessoires	4301175	4301175
Piètement	Stable	Stable-repliable
Référence article	4301295	4301220
Conditionnement	1	1



4006825587067



4006825614367

LES COUPE-CARRELAGES



TRONÇONNEUSE À MATÉRIAUX LASER

EXPERT

	RT-SC 920 L
Puissance	2200 W
Vitesse	3.000 tours/min
Longueur de coupe	920 mm
Hauteur de coupe maxi	70 mm (90°) 55 mm(45°)
Lame diamant	Ø 300 x 25,4 mm (Turbo)
Inclinaison	0°-45°
Dimensions table	920 x 550 mm
Laser	Amovible
Refroidissement	A l'eau
Accessoires	4301178
Piètement	Amovible
Référence article	4301432
Conditionnement	1



4006825541199

Visuel	Désignation	Réf.	Cdt	EAN
	Disque diamanté pour RT-TC 430 U et BT-TC 600 178 x 25,4 x 1,6 mm Pour TC-TC 618	4301170	1	 4006825432015
	Disque TURBO diamant diam. 200x25,4 mm - Pour RT-TC 520 U / TE-TC 620 U	4301175	1	 4006825434361
	Lame Turbo Diamant diam.180x25,4mm Pour TC-TC 618 / RT-TC 430 U	4301176	1	 4006825505481
	Lame Turbo Diamant diam.300x25,4mm Pour RT-SC 920 L	4301178	1	 4006825541649

LES GÉNÉRATEURS



GÉNÉRATEUR

	TC-PG 1000 CLASSIC	TC-PG 2500 CLASSIC	TC-PG 3500 W CLASSIC
Prise 12 V	-	-	-
Prise 230 V	1	2	2
Prise 400 V	-	-	-
Puissance continue	680 W	2100 W	2600 W
Puissance maximale	800 W	2400 W	3100 W
Autonomie	6,6 h aux 2/3	12,5 h aux 2/3	10,7 h aux 2/3
Moteur	2 temps - 63 cc	4 temps - 212 cc	4 temps - 207,7 cc
Réservoir	4 L	15 L	15 L
Régime	3.000 trs/min	3.000 trs/min	3.000 trs/min
Niveau sonore	90 dB (A)	96 dB (A)	96 dB (A)
Moteur	63 cc	212 cc	207,7 cc
Courant nominal	3 A	9,1 A	11,3 A
Voltmètre	X	✓	✓
Interrupteur de surcharge			
Référence article	4152530	4152540	4152550
Conditionnement	1	1	1



4006825618747



4006825619973



4006825620030

GÉNÉRATEUR

	TC-PG 5500 WD CLASSIC
Prise 12 V	
Prise 230 V	2
Prise 400 V	1
Puissance continue	3000 / 3600 W
Puissance maximale	3300 / 5500 W
Autonomie	11,4 h aux 2/3
Moteur	4 temps - 389 cc
Réservoir	25 L
Régime	3.000 trs/min
Niveau sonore	90 dB (A)
Moteur	389 cc
Courant nominal	13 A / 5,2 A (230 / 400 V)
Voltmètre	✓
Interrupteur de surcharge	
Référence article	4152560
Conditionnement	1



4006825620047

POMPE À PÉTROLE ET HUILE



Verrouillage	A clip
Longueur tuyau	1,3 m
Capacité bidon	1,6
Référence article	3407000
Conditionnement	10



4006825547276

LES PETITS OUTILS SANS FIL

LAMPE SANS FIL

POWER XCHANGE



EXPERT PLUS

POWER XCHANGE



EXPERT PLUS

POWER XCHANGE

HYBRID
POWER CHANGE - USE WITH POWER CABLE



EXPERT PLUS

NOUVEAU

	TE-CL 18 Li Solo	TE-CL 18/1 Li Solo	TE-CL 18/2000 Liac
Batterie(s)	-	-	-
Chargeur(s)	-	-	-
Puissance	18 V	18 V	18 V
Autonomie	8h / 16h / 32h	7h / 14h / 30h	-
Flux lumineux	270 lm	280 lm	2000 l/m
Eclairage	3 LED	3 LED	50 LED
Tête pivotante	✓	✓	✓
Référence article	4514110	4514130	4514114
Conditionnement	5	8	8



4006825600032



4006825610451



4006825637908

RADIO SANS FIL

POWER XCHANGE



EXPERT PLUS

POWER XCHANGE



EXPERT PLUS

BLOC D'ALIMENTATION USB SANS FIL

	TE-CR 18 Li Solo		TE-CP 18 Li USB Solo
Batterie(s)	-	Batterie(s)	-
Chargeur(s)	-	Chargeur(s)	-
Puissance	18 V	Puissance	18 V
Autonomie	20h avec batterie de 3,0 Ah	Nombre de ports	2 Ports USB 5 V
Fréquences	FM 87,5-108MHz AM 522-1620 kHz	Ports	Port 1 : 1.0 A - Port 2 : 2.1 A
Nombre de stations	10/10	Référence article	4514120
Poids	0,8 kg	Conditionnement	5
Référence article	3408015		
Conditionnement	4		



4006825609196



4006825608878

LA GAMME LASER



GAMME LASER

	TC-LL 1 CLASSIC	TC-LD 25 CLASSIC	TC-LD 50 CLASSIC
Désignation	NIVEAU À BULLE LASER	TÉLÉMÈTRE LASER	TÉLÉMÈTRE LASER
Type laser	Classe 2 - 650 nm	Classe 2	Classe 2
Portée	Ligne laser : 5 m Point laser : 20 m	X	X
Plage de mesure	X	0,05 - 25 m	0,05 - 50 m
Précision de mesure	+/- 0,5 mm/m	+/- 3mm/m	+/- 2mm/m
Filetage pour fixation	1/4"	X	X
Profondeur de détection	X	X	X
Plage de mise à niveau	X	X	X
Durée de mise à niveau	X	X	X
Diode laser	X	635 nm	635 nm
Référence article	2270095	2270075	2270080
Conditionnement	10	10	10



4006825616217



4006825616187



4006825616194



GAMME LASER

	TE-LD 60 NOUVEAU	TC-MD 50 CLASSIC
Désignation	TÉLÉMÈTRE LASER	DÉTECTEUR DIGITAL
Type laser	Classe 2	X
Portée	X	X
Plage de mesure	0,05 à 60	Jusqu'à 0,05 m
Précision de mesure	+/- 2 mm/m	X
Filetage pour fixation	X	X
Profondeur de détection	X	Métaux non ferreux 19 mm Métaux ferreux 50 mm Cuivre 38 mm Lignés conductrices 50 mm
Plage de mise à niveau	X	X
Durée de mise à niveau	X	X
Diode laser	635 nm	X
Référence article	2270085	2270090
Conditionnement	10	10



4006825620924



4006825616200

LA GAMME LASER



CLASSIC



EXPERT

GAMME LASER

	TC-LL 2	TE-LL 360
Désignation	NIVEAU LASER CROIX	NIVEAU LASER CROIX
Type laser	Classe 2	Classe 2
Portée	8 m	20 m
Plage de mesure	X	X
Précision de mesure	+/- 0,5 mm/m	+/- 0,4 mm/m
Filetage pour fixation	1/4"	1/4"
Profondeur de détection	X	X
Plage de mise à niveau	+/- 4°	+/- 4°
Durée de mise à niveau	5 s	5 s
Diode laser	X	X
Référence article	2270105	2270110
Conditionnement	8	8



4006825616231



4006825616248



ACCESSOIRE

	TRÉPIED
Hauteur minimum de travail	37 cm
Hauteur maximum de travail	110 cm
Réglage	En continu
Extension	4 points
Filetage	¼
Compatible	TC-LL 1 TC-LL 2 TE-LL 360
Accessoires inclus	Sac de transport
Référence article	2270115
Conditionnement	10



4006825616255

LES PISTOLETS À PEINTURE

PISTOLET À PEINTURE



CLASSIC



CLASSIC



CLASSIC



CLASSIC

	TC-SY 400 P	TC-SY 500 P	TC-SY 600 S	TC-SY 700 S
Alimentation	220-240 V 50 Hz	220-240 V 50 Hz	220-240 V 50 Hz	220-240 V 50 Hz
Puissance	400 W	500 W	600 W	700 W
Débit	500 mL/min	500 mL/min	1000 mL/min	1000 mL/min
Capacité d'aspiration du godet	800 mL	1000 mL	800 mL	1000 mL
Longueur du tuyau	X	X	1,8 m	3,5 m
Accessoires	1 Réservoir à peinture avec échelle de mesure 2 Buses 1 Brosse de nettoyage 1 Aiguille pour nettoyage de la buse 1 Récipient pour contrôle de la viscosité 1 Couvreclé pour bac à peinture	1 Réservoir à peinture avec échelle de mesure 2 Buses 1 Brosse de nettoyage 1 Aiguille pour nettoyage de la buse 1 Récipient pour contrôle de la viscosité 1 Couvreclé pour bac à peinture	1 Réservoir à peinture avec échelle de mesure 2 Buses 1 Brosse de nettoyage 1 Aiguille pour nettoyage de la buse 1 Récipient pour contrôle de la viscosité 1 Couvreclé pour bac à peinture	1 Réservoir à peinture avec échelle de mesure 2 Buses 1 Brosse de nettoyage 1 Aiguille pour nettoyage de la buse 1 Récipient pour contrôle de la viscosité 1 Couvreclé pour bac à peinture
Référence article	4260005	4260010	4260015	4260020
Conditionnement	4	4	4	4



ACCESSOIRE



	Lot accessoires pour pistolet à peinture	Réservoir à peinture 800 ml	Réservoir à peinture 1000 ml
Référence article	4260003	4260001	4260002
Conditionnement	10	10	10



LES DÉCAPEURS THERMIQUES



DÉCAPEUR THERMIQUE

CLASSIC

EXPERT

	TH-HA 2000/1	TE-HA 2000 E
Puissance	2000 W maxi	2000 W maxi
Température	I : 350°C - 300l/min II : 550 °C - 500 l/min	I : 50°C / 250 l/min II : 50-550°C / 250l /min III : 50-550°C / 500l/min
Accessoires fournis	1 buse à réflecteur 1 buse à jet plat 1 grattoir à peinture 1 buse large 1 buse de réduction 20 mm	1 buse à réflecteur 1 buse à jet plat 1 buse large 1 buse de réduction 20 mm
Coffret	✓	✓
Référence article	4520179	4520195
Conditionnement	4	5



LES MÉLANGEURS

POWER XCHANGE

Disponible
2^e semestre
2019



MÉLANGEUR DE PEINTURE ET DE MORTIERS

NOUVEAU

EXPERT PLUS

CLASSIC

EXPERT

	TE-MX 18 Li Solo	TC-MX 1400-2 E	TE-MX 1600-2 CE
Batterie(s)	-	-	-
Chargeur(s)	-	-	-
Puissance	18 V	1400 W	1600 W
Nombre de vitesses	1	2	2
Vitesse	0-600 trs/min	0-480 tours/min 0-780 tours/min	0-460 tours/min 0-750 tours/min
Calibre mélangeur	M 14	M 14	M 14
Référence article	4258760	4258550	4258555
Conditionnement	2	2	2



LES PISTOLETS ET AGRAFEUSES



PISTOLET À COLLE

CLASSIC

	TC-GG 30
Puissance	30 W
Température maxi	195° C
Temps de chauffe	5 min
Référence article	4522170
Conditionnement	10



4006825614022



AGRAFEUSE ÉLECTRIQUE

CLASSIC

	TC-EN 20 E
Vitesse	20 coups/min
Agrafes	6-14 mm / 11.4 mm
Clous	14-16 mm / 1.16-1.27 mm
Référence article	4257890
Conditionnement	5



4006825615647



CLASSIC

	TC-CT 3,6 Li
Vitesse	30 coups/min
Agrafes	6-14 mm / 11,4 mm
Référence article	4257880
Conditionnement	6



4006825607291

LES OUTILS DE MANUTENTION

DIABLE DE TRANSPORT



CLASSIC

	BT-HT 100
Capacité de charge	100 kg
Dimensions (replié)	700 x 480 x 65 mm
Dimensions (ouvert)	985 x 480 x 420 mm
Roues	Caoutchouc entièrement rabattables
Référence article	2260113
Conditionnement	4



4006825564082

TRANSPALETTE



CLASSIC

	TC-PT 2500
Capacité de charge	2500 kg
Épaisseur fourche	80 mm / 180 mm
Longueur fourche	1150 mm
Largeur fourche	540 mm
Ø roues	180 mm (directrices) 80 mm (fourches)
Référence article	2022530
Conditionnement	1



4006825615654

SERVANTE




CLASSIC

	BT-TW 150
Capacité de charge	150 kg
Épaisseur fourche	7
Longueur fourche	Clé
Largeur fourche	Anti Dérapant
Ø roues	Acier
Référence article	4510150
Conditionnement	1



4006825564136



LA GAMME AUTOMOBILE

POWER XCHANGE

BRUSHLESS



BOULONNEUSE SANS FIL

EXPERT PLUS

	TE-CW 18 Li BL Solo
Batterie(s)	-
Chargeur(s)	-
Puissance	18 V
Nombre de vitesses	1
Vitesse	0-2900 trs/min
Couple	215 Nm
Mandrin	Carré 1/2
Temps de charge	X
En coffret	X
Référence article	4510040
Conditionnement	4



4006825616323



CLASSIC

VISSEUSE -CLÉ À CHOCS

	CC-IW 950
	Visseuse -Clé à chocs
Puissance	950 W
Régime à vide	2.300 trs/min.
Couple	450 Nm
Longueur câble	200 cm
Mandrin	Carré 1/2
Accessoires inclus	4 x Douilles : 1x 17 mm 1x 19 mm 1x 21 mm 1x 22 mm
Référence article	4259950
Conditionnement	2



4006825609349



CLASSIC

	CC-HS 12
	Clé à chocs pour voiture
Puissance	80 W
Régime à vide	-
Couple	260 Nm
Longueur câble	-
Mandrin	Carré 1/2
Accessoires inclus	4 x Douilles : 1x 17 mm 1x 19 mm 1x 21 mm 1x 23 mm 1 adaptateur 12 V pour voiture
Référence article	2048303
Conditionnement	6



4006825614121

LA GAMME AUTOMOBILE

POWER X-CHANGE



POLISSEUSE

EXPERT PLUS

CLASSIC

CLASSIC

	CE-CB 18/254 Li	CC-PO 90	CC-PO 1100/1 E
Désignation	POLISSEUSE POUR CARROSSERIE SANS FIL	POLISSEUSE POUR CARROSSERIE	PONCEUSE-POLISSEUSE-LUSTREUSE PROFESSIONNELLE
Puissance	18 V	90 W	1100 W
Vitesse d'oscillation	2500 trs/min	3700 min-1	1000 - 3500 min-1
Disque à polir	254 mm	Ø 240 mm	Ø 180 mm
Accessoires inclus	1 bonnet textile 1 bonnet synthétique	1 bonnet textile 1 bonnet synthétique	Boîte Couleur 1 mousse de polissage, 2 bonnets de polissage synthétique, feuilles abrasives : 2 x grain 60 / 2 x grain 80, 2 x grain 120
Référence article	2093301	2093173	2093264
Conditionnement	4	4	5



4006825626599



4006825614145



4006825614169



LA GAMME AUTOMOBILE

CHARGEUR DE BATTERIE



CLASSIC

	CC-BC 2 M
Tension de charge	6/12 V
Courant de charge	2 A
Référence article	1002211
Conditionnement	6



CLASSIC

	CC-BC 4 M
Tension de charge	6/12 V
Courant de charge	2 A/4 A
Référence article	1002221
Conditionnement	6



CLASSIC

	CC-BC 6 M
Tension de charge	6/12 V
Courant de charge	6 A / 2 A
Référence article	1002231
Conditionnement	4



CLASSIC

	CC-BC 10 M
Tension de charge	6/12 V
Courant de charge	10 A / 2 A
Référence article	1002241
Conditionnement	6



CHARGEUR DE BATTERIE



CLASSIC

	CC-BC 15 M
Tension de charge	6/12 V
Courant de charge	15 A / 2 A (Automatisch)
Référence article	1002261
Conditionnement	2



CLASSIC

	CC-BC 22 E
Tension de charge	12 V
Courant de charge	22 A
Référence article	1003131
Conditionnement	2



CLASSIC

	CC-BC 30
Tension de charge	6/12/24 V
Courant de charge	30 A
Référence article	1078121
Conditionnement	2



LA GAMME AUTOMOBILE

STATION D'ÉNERGIE BOOSTER DE DÉMARRAGE

JUSQU'À ÉPUISEMENT



CLASSIC

NOUVEAU



EXPERT

JUSQU'À ÉPUISEMENT



CLASSIC

	CC-JS 8	CE-JS 8	CC-JS 12
Tension de sortie	15 V / 1.000 mA	12 V	15 V / 1.000 mA
Puissance	200 A - 5 sec	200 A - 5 sec	200 A - 5 sec
Courant de charge	Prise USB : 5 V / 2 A Prise 1 : 12 V / 10 A	Prise USB 1 : 5 V / 3 A Prise USB 2 : 5 V / 2 A Prise 1 : 9 V / 2 A Prise 2 : 5 V / 3 A	Prise USB : 5 V / 2 A Prise 1 : 12 V / 10 A Prise 2 : 19 V / 3.5 A
Compresseur intégré	X	X	X
Eclairage inclus	1 LED	1 LED	1 LED
Accessoires inclus	Câble USB (Micro/Mini USB) Prise pour chargeur 230 V Câble 12 V avec prise allume-cigare Câble de démarrage avec Pincés isolées	Câble USB (Micro/Mini USB) Câble USB charge rapide Câbles de démarrage avec pincés isolées Livrée avec sacchoche	Câble USB (Micro/Mini USB) Prise pour chargeur 230 V Câble 12 V avec prise allume-cigare Câble de démarrage avec Pincés isolées Câble avec 8 connecteurs différents pour PC portable Livré avec sacchoche
Référence article	1091510	1091511	1091520
Conditionnement	5	5	5



STATION D'ÉNERGIE BOOSTER DE DÉMARRAGE

JUSQU'À ÉPUISEMENT



NOUVEAU

EXPERT



CLASSIC

NOUVEAU

EXPERT

	CE-JS 12	CC-JS 18	CE-JS 18
Tension de sortie	15 V / 1.000 mA	15 V / 1.000 mA	15 V / 1.000 mA
Puissance	200 A - 5 sec	300 A - 5 sec	300 A - 5 sec
Courant de charge	Prise USB 1 : 5 V / 3 A Prise USB 2 : 5 V / 2 A Prise 1 : 12 V / 10 A Prise 2 : 12 V / 3,5 A	Prise USB 1 : 5 V / 1 A Prise USB 2 : 5 V / 2 A Prise 1 : 12 V / 10 A Prise 2 : 19 V / 3,5 A	Prise USB 1 : 5 V / 3 A Prise USB 2 : 5 V / 2 A Prise 1 : 12 V / 10 A Prise 2 : 19 V / 3,5 A
Compresseur intégré	X	X	X
Eclairage inclus	1 LED	1 LED	1 LED
Accessoires inclus	Câble USB (Micro/Mini USB) Câble d'alimentation 203 V Câbles de démarrage avec pincés isolées Câble avec 9 connecteurs différents pour PC portable Livrée avec sacchoche	Câble USB (Micro/Mini USB) Prise pour chargeur 230 V Câble 12 V avec prise allume-cigare Câble de démarrage avec Pincés isolées Câble avec 8 connecteurs différents pour PC portable Livré avec sacchoche	Câble USB (Micro/Mini USB) Câble d'alimentation 203 V Câbles de démarrage avec pincés isolées Câble avec 9 connecteurs différents pour PC portable Livré avec sacchoche
Référence article	1091520	1091530	1091531
Conditionnement	5	5	5



LA GAMME AUTOMOBILE

COMPRESSEUR DE VOITURE



CLASSIC

	CC-AC 12 V
Pression	18 bar
Poids	0,61 kg
Référence article	2072112
Conditionnement	10



4006825614114

COMPRESSEUR HYBRIDE



EXPERT PLUS

	PRESSITO
Batterie(s)	-
Chargeur(s)	-
Puissance	90 W
Capacité d'aspiration basse pression	21 l/m
Capacité d'aspiration haute pression	380 l/m
Production à 0 / 4 / 7 bar	16 / 10 / 8 l/m
Cuve	X
Pression maxi	11 bar
Sans huile	✓
Accessoires inclus	3 adaptateurs de gonflage
Référence article	4020460
Conditionnement	4



4006825627244

CÂBLES DE DÉMARRAGE



CLASSIC



CLASSIC

	BT-BO 16/1 A	BT-BO 25/1 A
Pour moteur à essence	2.500 cm ³ max	5.500 cm ³ max
Pour moteur diesel	X	3.000 cm ³ max
Longueur	3 m	3,5 m
Section de câble	19,4 mm ²	31,4 mm ²
Puissance	220 A	350 A
Référence article	2030335	2030345
Conditionnement	6	6































4006825561548



4006825561555





























LES ACCESSOIRES

Visuel	Désignation	Réf.	Cdt	EAN
	Coffret 23 embouts de vissage	4258073	10	 4006825573268
	Coffret 70 embouts et forêts	4258085	10	 4006825563610
	Coffret SDS 12 pcs	4258090	6	 4006825538885
	Coffret 5 forêts SDS Max 3 x forêts - 1 x pointrol 1 x Burin	4258099	4	 4006825613995
	Pointrol pour marteau piqueur	4139073	5	 4006825565737
	Burin pour marteau piqueur	4139072	5	 4006825565720
	Kit 3 pcs SDS Max : 2 burins pointus et 1 burin plat	4258101	6	 4006825614350
	2 disques 230 diamantés	4440333	5	 4006825442540
	Support pr meuleuse 115 et 125	4431040	4	 4006825506457
	Support pour meuleuse TS 230	4431050	6	 4006825509366
	Lame 190x30 x 2,5 mm/48 dents Pour TC-CS 1400/1 - TE-CS 190	4502142	1	 4006825548112
	Jeu de 6 disques Pour TC-CS 860 Kit	4502128	6	 4006825575347
	Jeu de 2 rails de guidage L 700 Pour TE-CS 190/1 - TE-CS 18 Li - 700 mm	4502115	4	 4006825575378
	Jeu de 2 rails de guidage pour TE PS 166	4502118	3	 4006825632675























JUSQU'À
ÉPUISEMENT

NOUVEAU

LES ACCESSOIRES

	Visuel	Désignation	Réf.	Cdt	EAN
JUSQU'À ÉPUISEMENT		Disque à tronçonner Diamant Turbo Pour TE-XC 110	4502016	1	 4006825589801
		Lame de rechange pour lamello 6 dents Pour TC-BJ 900	4350690	2	 4006825431568
		10 feuilles 115x280 grain 40	4460210	1	 4006825441307
		12 fraises pour défonceuse	4350199	10	 4006825431391
		Kit 6 Accessoires Multifonction	4465010	4	 400682553178
		Jeu de 2 mélangeurs	4258365	4	 4006825572223
NOUVEAU		Set 4 accessoires multifonctions pour sol et installation	4465016	10	 4006825625516
NOUVEAU		Set 4 accessoires multifonctions pour carrelage	4465017	10	 4006825625523
NOUVEAU		Accessoires pour polisseuse	2093095	10	 4006825631517
		Accessoires pour polisseuse	2093233	4	 4006825551846
		24 Bâtons de colle diam 11x200	4522199	10	 4006825455021
		Agrafes de type 53 Pour TC-EN 20 & TC-CT 3,6	4137884	10	 4006825610130
		Clous de type 47 Pour TC-EN 20 E	4137885	10	 4006825616354
JUSQU'À ÉPUISEMENT		Agrafes pour BT-EN 20	4137883	10	 4006825554656

LES ACCESSOIRES

Visuel	Désignation	Réf.	Cdt	EAN
	Agrafes 5x40 mm pour DTA 25/2 3000 pièces	4137861	10	 4006825505788
	Clous 25 mm pour DTA 25/2 3000 pièces	4137871	10	 4006825504460
	Clous 40 mm pour DTA 25/2 3000 pièces	4137872	10	 4006825504866
	Clous 50 mm pour DTA 25/2 3000 pièces	4137873	10	 4006825505795
	Agrafes 5x16 mm pour DTA 25/2 3000 pièces	4137855	10	 4006825504439
	Agrafes 5x25 mm pour DTA 25/2 3000 pièces	4137860	10	 4006825504446
	Agrafes 5x13 mm pour DTA 25/2 3000 pièces	4137850	10	 4006825504422
	Agrafes et clous 6 mm BT-EN 30	4137880	10	 4006825533699
	Lames pour rabot TC-PL 75 - 82 mm	4310235	10	 4006825574968
	Lames pour rabot-dégauchisseuse TC-SP 204	4311310	10	 4006825598018
	5 ciseaux pour tour à bois	4311200	10	 4006825431551

JUSQU'À
ÉPUISEMENT

LES ACCESSOIRES DE RANGEMENT



RANGEMENT ET TRANSPORT

NOUVEAU

Sac de transport

Désignation	Sac de rangement et de transport pour machines SOLO
Dimensions	
Référence article	4530037
Conditionnement	1



4006825636345



RANGEMENT ET TRANSPORT

E-Box S35

Désignation	Coffret de rangement et de transport pour machines SOLO Taille S - pour 1 ou 2 machines
Dimensions	350 x 330 x 110 mm
Référence article	4530045
Conditionnement	10



4006825629750



NOUVEAU

E-Box M55

Désignation	Coffret de rangement et de transport pour machines SOLO Taille M - pour 2 ou 3 machines
Dimensions	500 x 400 x 150 mm
Référence article	4530049
Conditionnement	10



4006825631739



NOUVEAU

E-Box L70 / 35

Désignation	Coffret de rangement et de transport pour machines SOLO Taille L - pour plus de 3 machines
Dimensions	700 x 350 x 260 mm
Référence article	4530054
Conditionnement	10



4006825636901



Einhell SAS / KWB - Conditions Générales de Vente 2019

1. Champ d'application

Les présentes conditions générales de vente, ainsi que le tarif auquel elles sont liées, sont applicables à tous nos contrats de vente dans le cadre des ventes effectuées aux clients distributeurs, détaillants et utilisateurs professionnels, nonobstant toute disposition contraire figurant dans les documents commerciaux de l'acheteur. Le seul fait de passer commande comporte acceptation sans réserve des clauses ci-après.

2. Tarif et Commande

Le tarif s'entend franco toutes destinations France métropolitaine et Corse, pour les commandes livrables à la même date, en un seul lieu et d'un montant égal ou supérieur à 350 Euros hors taxes.

En cas de déconditionnement d'un de nos articles, le tarif applicable (facturé) est celui reporté dans la colonne «Tarif Net HT (Hors DEEE) Hors conditionnement» du tarif.

Pour les commandes de produits EINHELL d'un montant inférieur à 350 Euros H.T., une majoration forfaitaire de 35 Euros H.T. sera appliquée pour couvrir les frais de gestion et de port.

Pour les commandes de produits KWB d'un montant inférieur à 200 Euros H.T., une majoration forfaitaire de 15 Euros H.T. sera appliquée pour couvrir les frais de gestion et de port.

Pour tous les produits KWB, une remise de 35% s'applique sur le tarif brut.

4. Délais de paiement

Les factures sont payables à 60 jours nets par LCR à remettre à EINHELL SAS sous 15 jours, date de facture.


5. Escompte pour paiement comptant

Pour toute facture réglée avant sa date d'échéance, le client peut déduire du règlement un escompte calculé sur la base de 0,5 % par mois complet d'anticipation.

6. Pénalités de retard

Pour tout règlement non effectué à l'échéance ou en cas de remise d'un titre de paiement non honoré, EINHELL SAS sera en droit :

- de facturer des intérêts de retard qui sont au minimum égaux à trois fois et demie le taux de l'intérêt légal en vigueur, et, le cas échéant, de facturer les frais de banque occasionnés ou, au choix de EINHELL SAS, de résoudre les ventes dont la livraison est intervenue. Ces pénalités sont exigibles de plein droit.



- Conformément aux articles L441-6 c. com. et D. 441-5 c. com., tout retard de paiement entraîne de plein droit, outre les pénalités de retard, une obligation pour le débiteur de payer une indemnité forfaitaire de 40€ pour frais de recouvrement.
- de ne livrer les commandes ultérieures que contre paiement comptant par chèque sur facture pro forma avant livraison.
- de réclamer le règlement immédiat de toutes les sommes dues, même concernant des règlements non échus. Une indemnité complémentaire pourra être réclamée, sur justificatifs, lorsque les frais de recouvrement exposés sont supérieurs au montant de l'indemnité forfaitaire.

Dans le cas où EINHELL SAS n'utiliserait pas de la faculté de résoudre les ventes impayées, et aurait recours à son service recouvrement pour récupérer les sommes dues, celles-ci se trouveraient majorées, en sus des intérêts précités, d'une indemnité fixée à 20% de leur montant ; cette majoration étant établie à titre de clause pénale conformément aux articles 1226 et 1152 du Code Civil.

7. Clause de réserve de propriété

Le transfert de propriété de nos marchandises est suspendu jusqu'au complet paiement du prix par l'acheteur. Les marchandises restant chez l'acheteur sont réputées les dernières acquises. Les risques sont transférés à l'acheteur au moment de la livraison.

8. Clause résolutoire

En cas de manquement par l'acheteur à l'une de ses obligations et notamment à son obligation de paiement, EINHELL SAS aura la faculté de résoudre le contrat de vente sans mise en demeure préalable.

9. Droit applicable et compétence

Le droit français est seul applicable aux relations entre les parties. En cas de litige, le Tribunal de Commerce de Pontoise sera exclusivement compétent.

10. Service Après-Vente

Les pièces détachées et réparations sont payables au comptant sans escompte. Les modalités de réparation du matériel sous et hors garantie sont définies dans la Charte de Garantie de EINHELL SAS.



Einhell

Bureau France



STANDARD :
+33 (0) 8 26 10 11 03

SERVICE APRES-VENTE :
+33 (0) 8 92 23 00 58



+33 (0) 1 48 63 27 72



info.france@einhell.com



EINHELL SAS
ZI Paris Nord 2
22 Avenue des Nations
BP 59018 Villepinte
95945 ROISSY CDG CEDEX



einhell.fr

Bureau Benelux



STANDARD :
+32 (0) 78 15 93 94

SERVICE APRES-VENTE :
+32 (0) 78 05 30 10



+32 (0) 78 15 99 35



info@einhell.be



www.einhell.be

